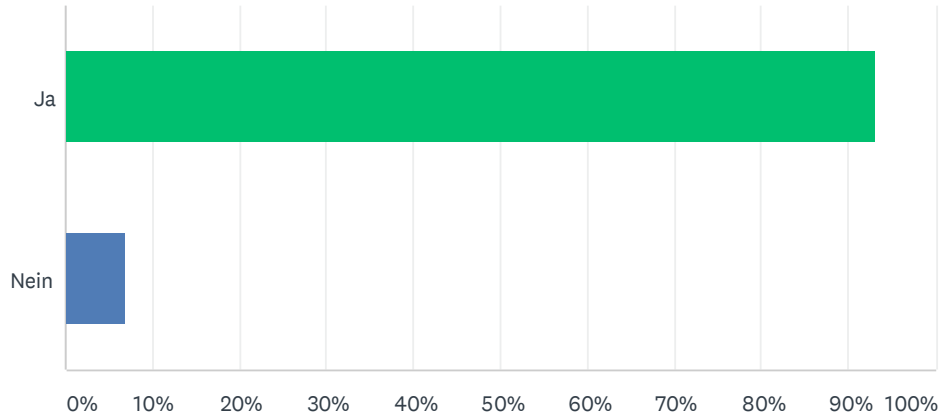


F1 Hat Ihr Betrieb derzeit geöffnet?

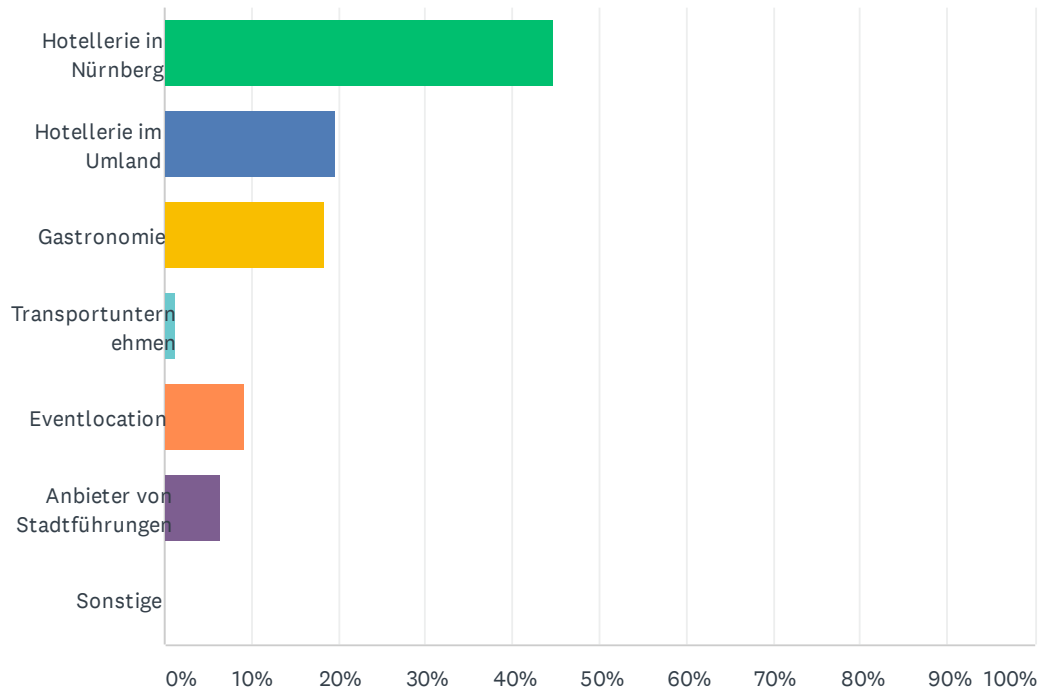
Beantwortet: 73 Übersprungen: 3



ANTWORTOPTIONEN	BEANTWORTUNGEN	
Ja	93.15%	68
Nein	6.85%	5
GESAMT		73

F2 Für welche Betriebsart füllen Sie die Umfrage aus?

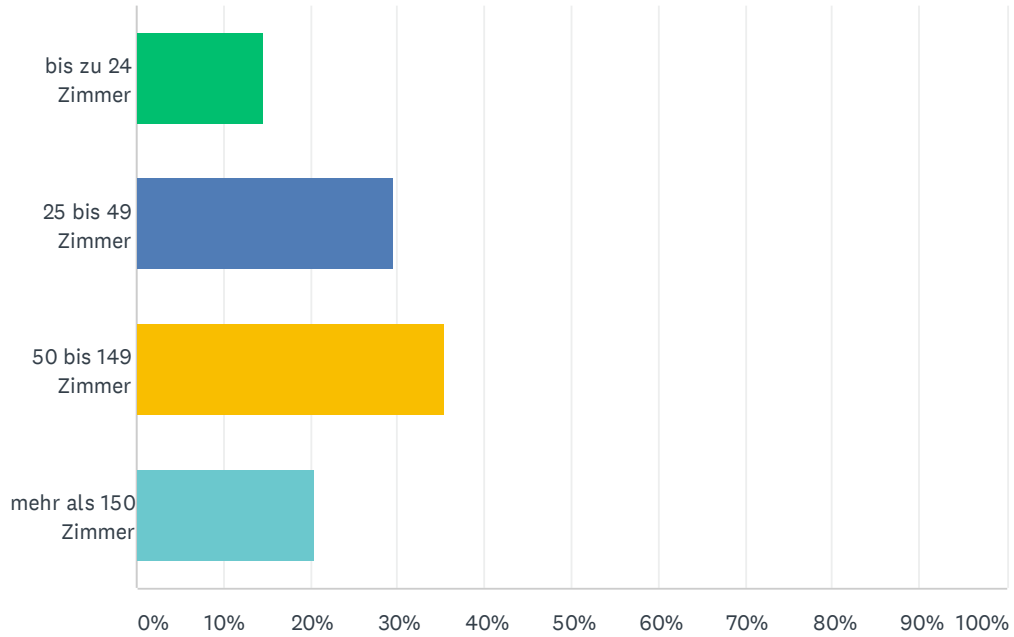
Beantwortet: 76 Übersprungen: 0



ANTWORTOPTIONEN	BEANTWORTUNGEN	
Hotellerie in Nürnberg	44.74%	34
Hotellerie im Umland	19.74%	15
Gastronomie	18.42%	14
Transportunternehmen	1.32%	1
Eventlocation	9.21%	7
Anbieter von Stadtführungen	6.58%	5
Sonstige	0.00%	0
GESAMT		76

F3 Wie viele Zimmer haben Sie in Ihrem Hotel?

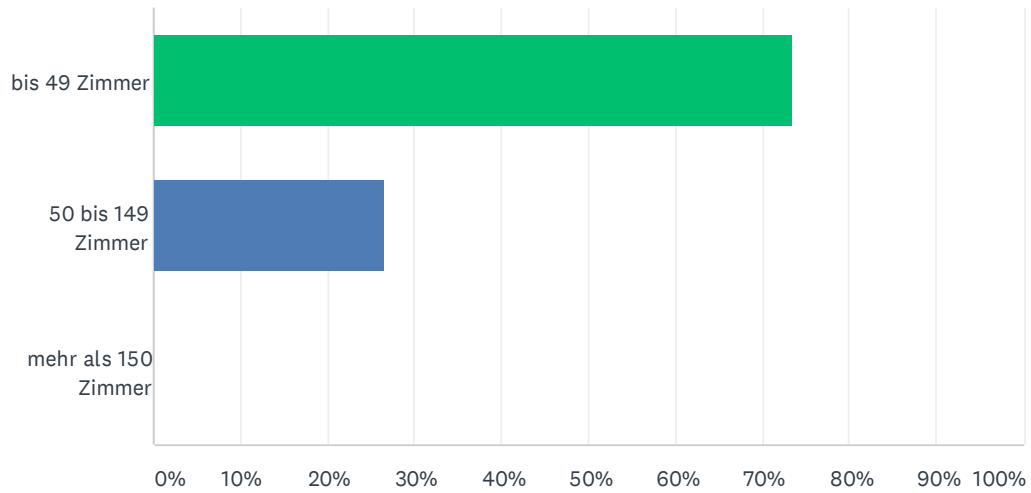
Beantwortet: 34 Übersprungen: 42



ANTWORTOPTIONEN	BEANTWORTUNGEN
bis zu 24 Zimmer	14.71% 5
25 bis 49 Zimmer	29.41% 10
50 bis 149 Zimmer	35.29% 12
mehr als 150 Zimmer	20.59% 7
GESAMT	34

F4 Wie viele Zimmer haben Sie in Ihrem Hotel?

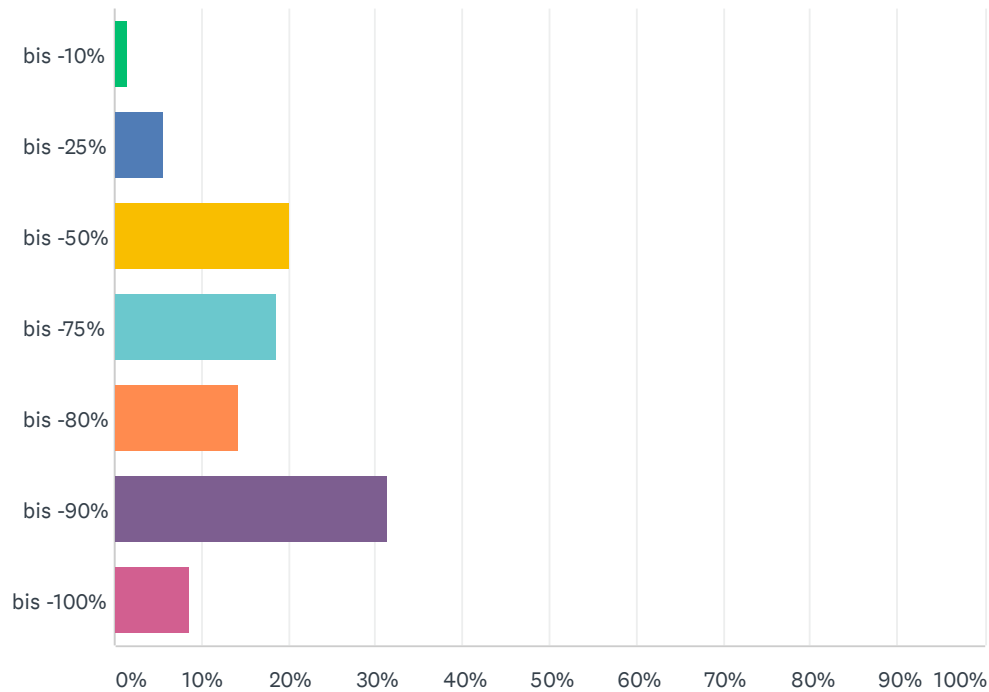
Beantwortet: 15 Übersprungen: 61



ANTWORTOPTIONEN	BEANTWORTUNGEN	
bis 49 Zimmer	73.33%	11
50 bis 149 Zimmer	26.67%	4
mehr als 150 Zimmer	0.00%	0
GESAMT		15

F5 Wie sind Ihre Erwartungen bezüglich der Umsatzeinbußen für den Juli im Bereich Business?

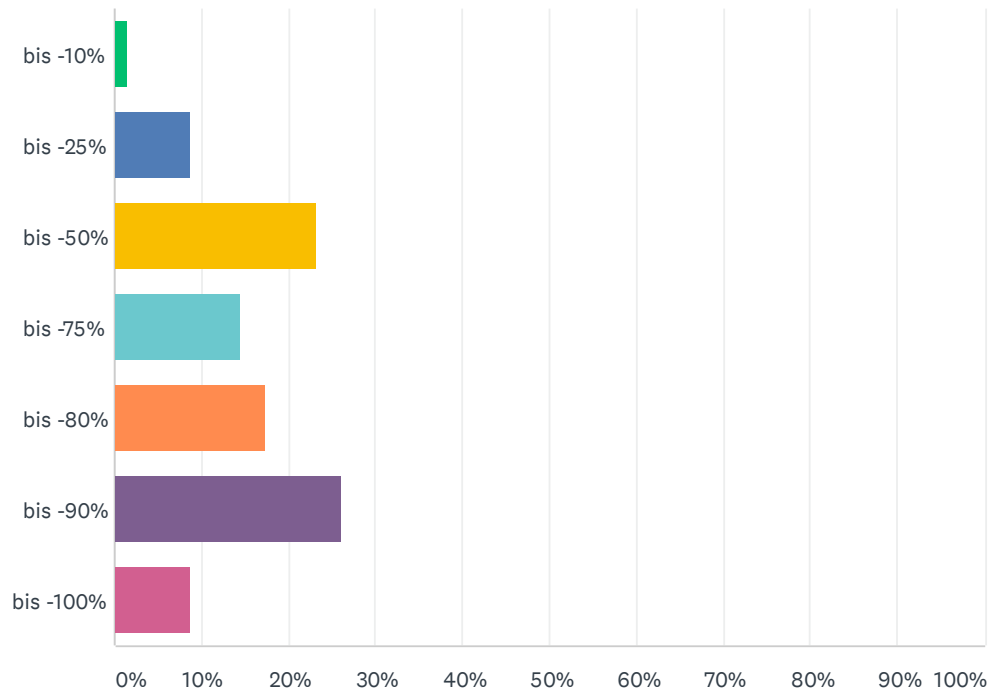
Beantwortet: 70 Übersprungen: 6



ANTWORTOPTIONEN	BEANTWORTUNGEN	
bis -10%	1.43%	1
bis -25%	5.71%	4
bis -50%	20.00%	14
bis -75%	18.57%	13
bis -80%	14.29%	10
bis -90%	31.43%	22
bis -100%	8.57%	6
GESAMT		70

F6 Wie sind Ihre Erwartungen bezüglich der Umsatzeinbußen für den Juli im Bereich Leisure?

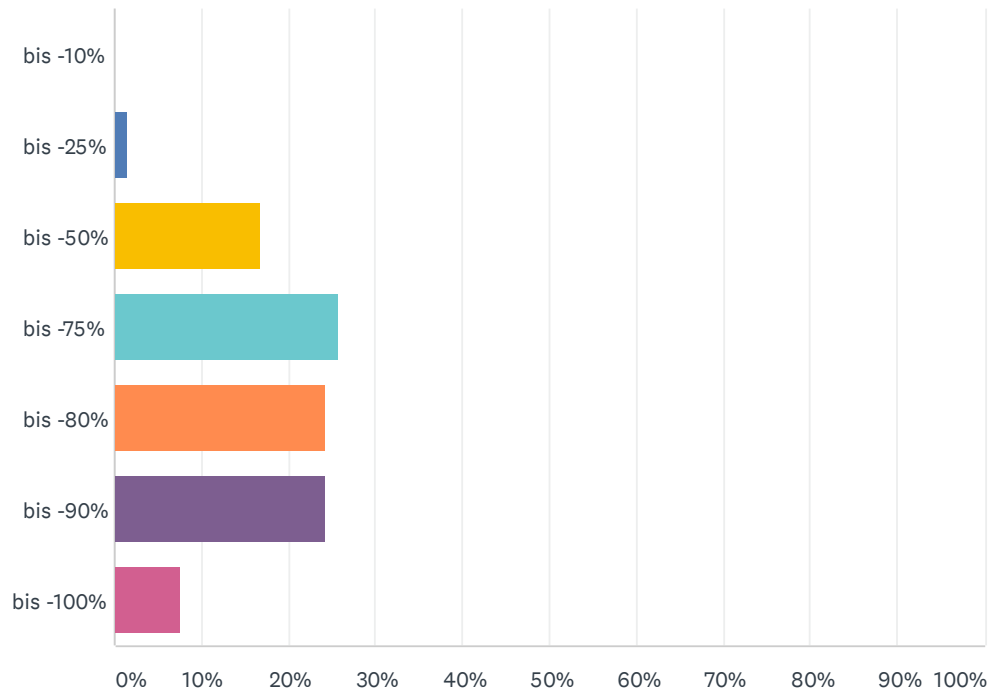
Beantwortet: 69 Übersprungen: 7



ANTWORTOPTIONEN	BEANTWORTUNGEN	
bis -10%	1.45%	1
bis -25%	8.70%	6
bis -50%	23.19%	16
bis -75%	14.49%	10
bis -80%	17.39%	12
bis -90%	26.09%	18
bis -100%	8.70%	6
GESAMT		69

F7 Wie sind Ihre Erwartungen bezüglich der Umsatzeinbußen für das dritte Quartal 2020 (Juli, August, September) im Bereich Business?

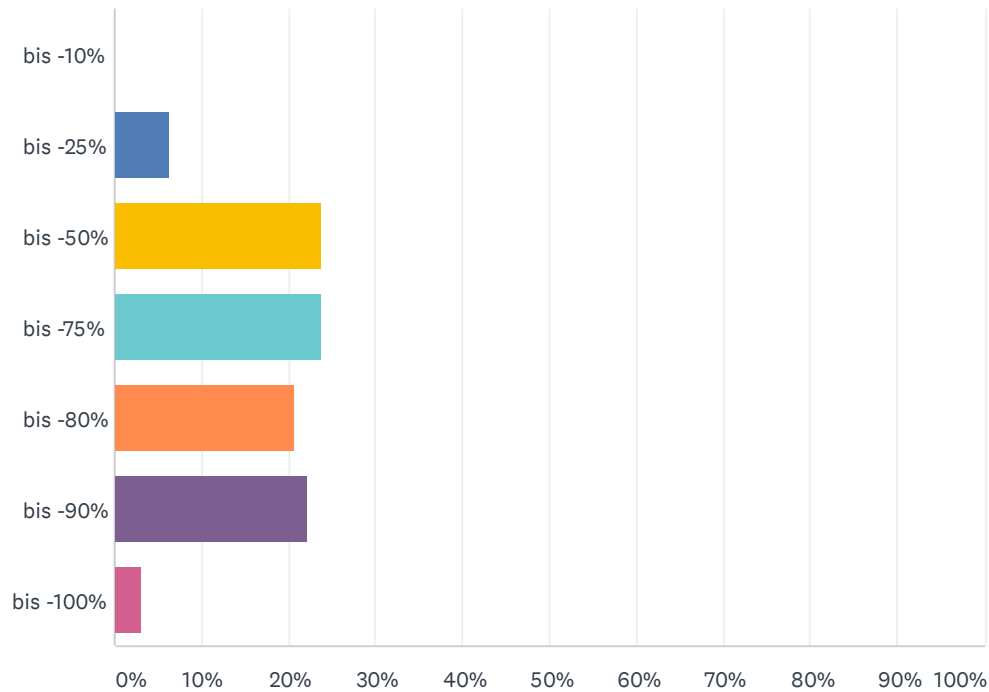
Beantwortet: 66 Übersprungen: 10



ANTWORTOPTIONEN	BEANTWORTUNGEN	
bis -10%	0.00%	0
bis -25%	1.52%	1
bis -50%	16.67%	11
bis -75%	25.76%	17
bis -80%	24.24%	16
bis -90%	24.24%	16
bis -100%	7.58%	5
GESAMT		66

F8 Wie sind Ihre Erwartungen bezüglich der Umsatzeinbußen für das dritte Quartal 2020 (Juli, August, September) im Bereich Leisure?

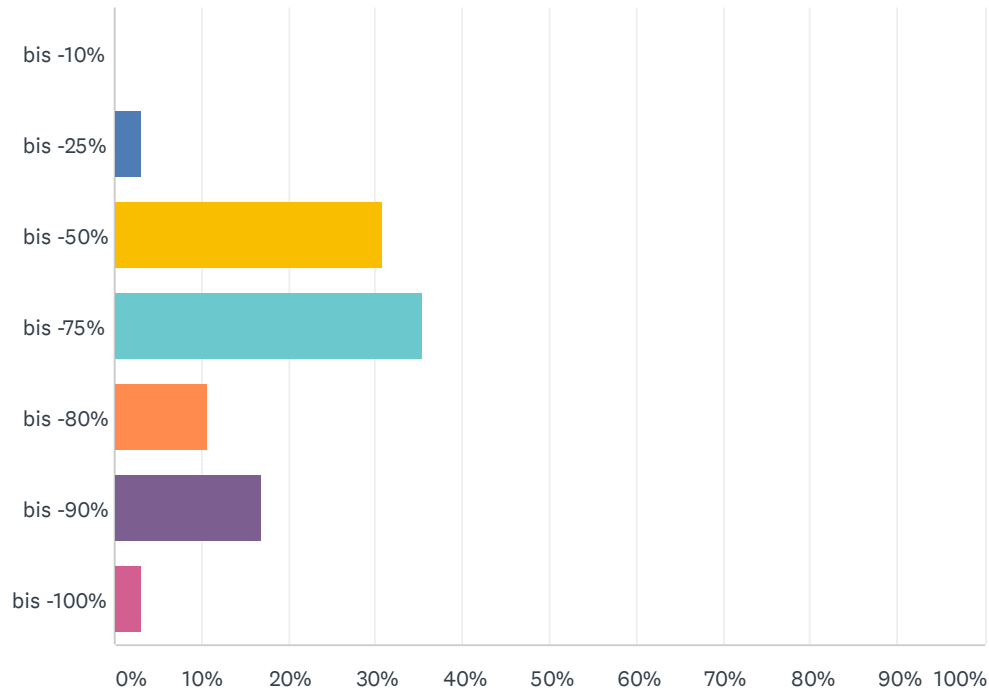
Beantwortet: 63 Übersprungen: 13



ANTWORTOPTIONEN	BEANTWORTUNGEN	
bis -10%	0.00%	0
bis -25%	6.35%	4
bis -50%	23.81%	15
bis -75%	23.81%	15
bis -80%	20.63%	13
bis -90%	22.22%	14
bis -100%	3.17%	2
GESAMT		63

F9 Wie sind Ihre Erwartungen bezüglich der Umsatzeinbußen für das vierte Quartal 2020 (Oktober, November, Dezember) im Bereich Business?

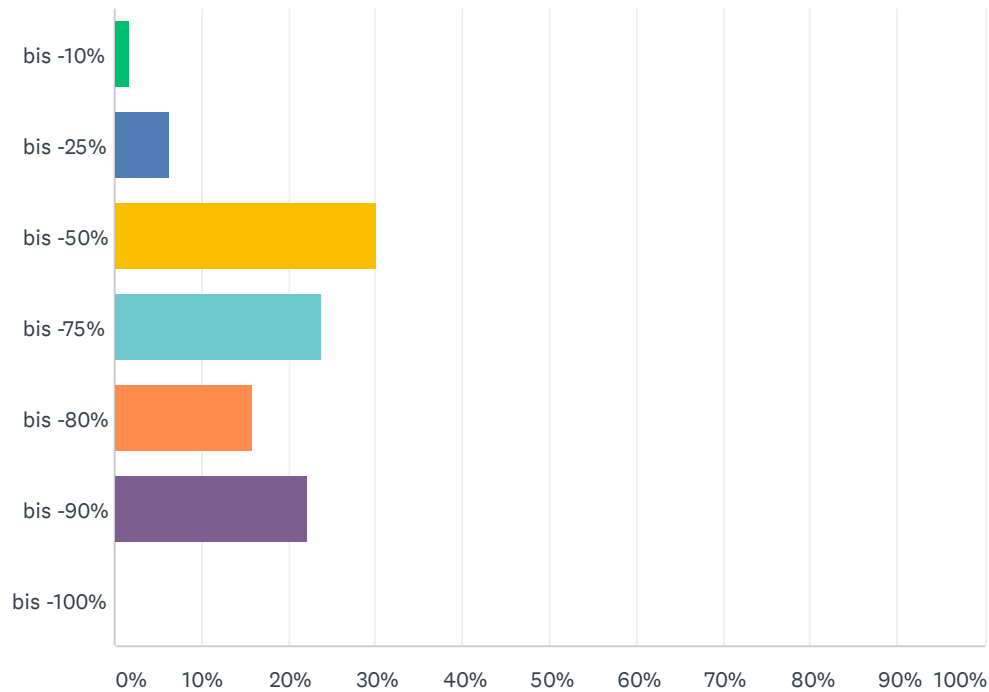
Beantwortet: 65 Übersprungen: 11



ANTWORTOPTIONEN	BEANTWORTUNGEN	
bis -10%	0.00%	0
bis -25%	3.08%	2
bis -50%	30.77%	20
bis -75%	35.38%	23
bis -80%	10.77%	7
bis -90%	16.92%	11
bis -100%	3.08%	2
GESAMT		65

F10 Wie sind Ihre Erwartungen bezüglich der Umsatzeinbußen für das vierte Quartal 2020 (Oktober, November, Dezember) im Bereich Leisure?

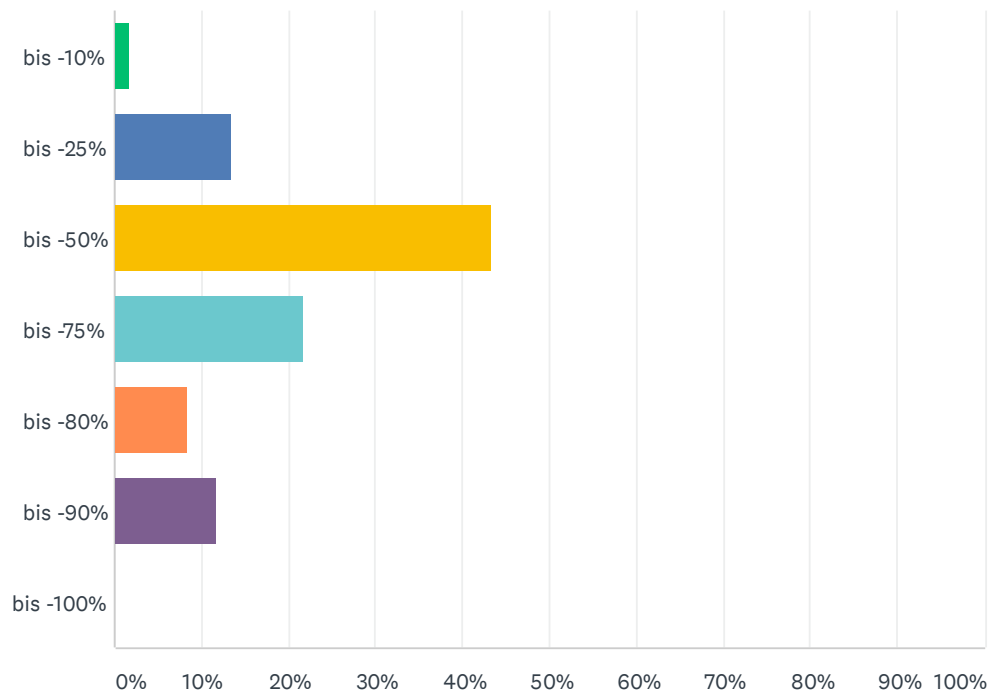
Beantwortet: 63 Übersprungen: 13



ANTWORTOPTIONEN	BEANTWORTUNGEN	
bis -10%	1.59%	1
bis -25%	6.35%	4
bis -50%	30.16%	19
bis -75%	23.81%	15
bis -80%	15.87%	10
bis -90%	22.22%	14
bis -100%	0.00%	0
GESAMT		63

F11 Welche Erwartungen haben Sie bezüglich der Umsatzeinbußen für das erste Halbjahr 2021 (Januar bis Juni) im Bereich Business?

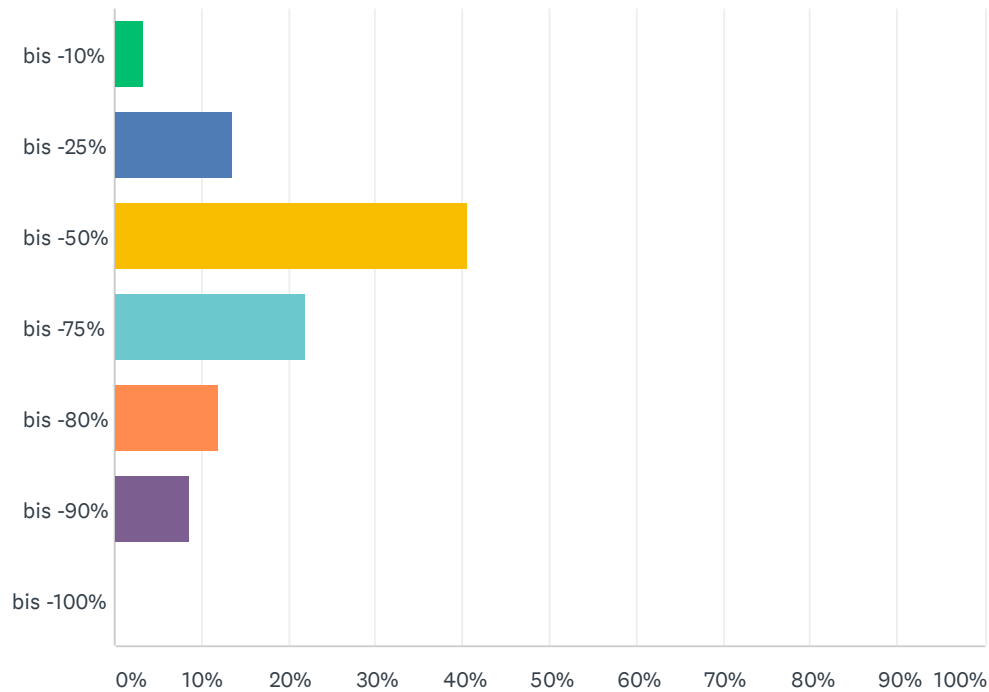
Beantwortet: 60 Übersprungen: 16



ANTWORTOPTIONEN	BEANTWORTUNGEN	
bis -10%	1.67%	1
bis -25%	13.33%	8
bis -50%	43.33%	26
bis -75%	21.67%	13
bis -80%	8.33%	5
bis -90%	11.67%	7
bis -100%	0.00%	0
GESAMT		60

F12 Welche Erwartungen haben Sie bezüglich der Umsatzeinbußen für das erste Halbjahr 2021 (Januar bis Juni) im Bereich Leisure?

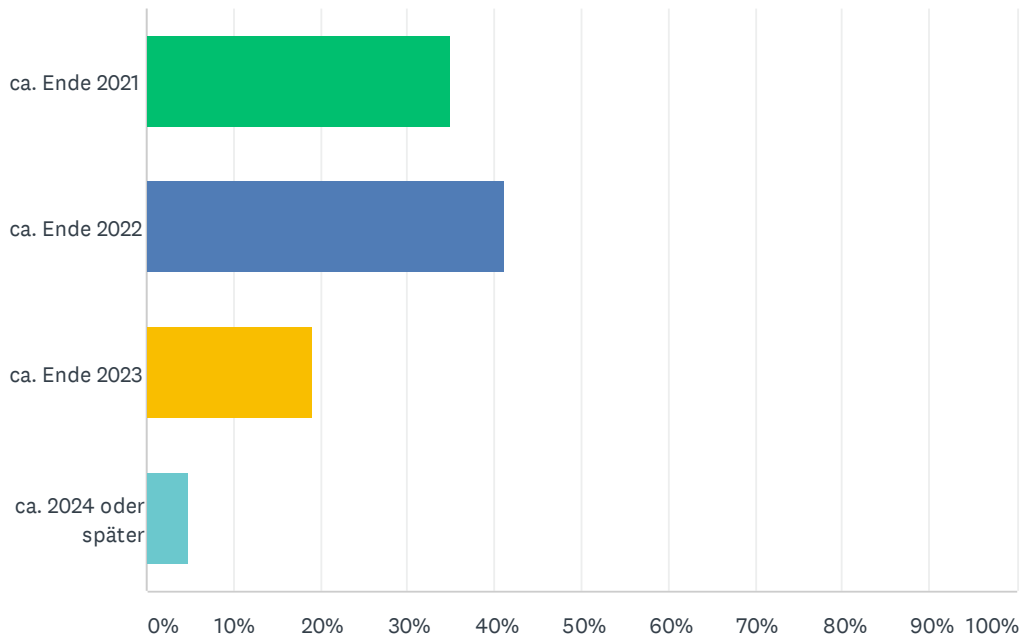
Beantwortet: 59 Übersprungen: 17



ANTWORTOPTIONEN	BEANTWORTUNGEN	
bis -10%	3.39%	2
bis -25%	13.56%	8
bis -50%	40.68%	24
bis -75%	22.03%	13
bis -80%	11.86%	7
bis -90%	8.47%	5
bis -100%	0.00%	0
GESAMT		59

F13 Wann rechnen Sie damit, dass der Tourismus sich erholt hat und zu einem Niveau wie 2019 zurück kommt?

Beantwortet: 63 Übersprungen: 13



ANTWORTOPTIONEN	BEANTWORTUNGEN	
ca. Ende 2021	34.92%	22
ca. Ende 2022	41.27%	26
ca. Ende 2023	19.05%	12
ca. 2024 oder später	4.76%	3
GESAMT		63