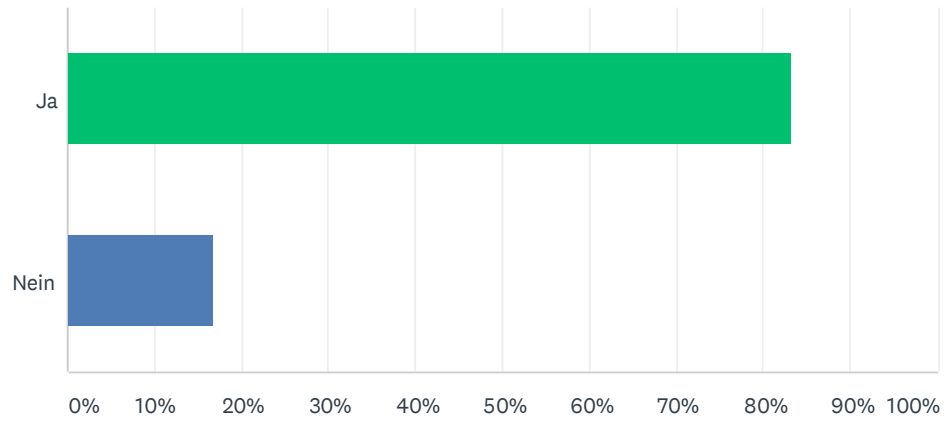


F1 Hat Ihr Betrieb derzeit geöffnet?

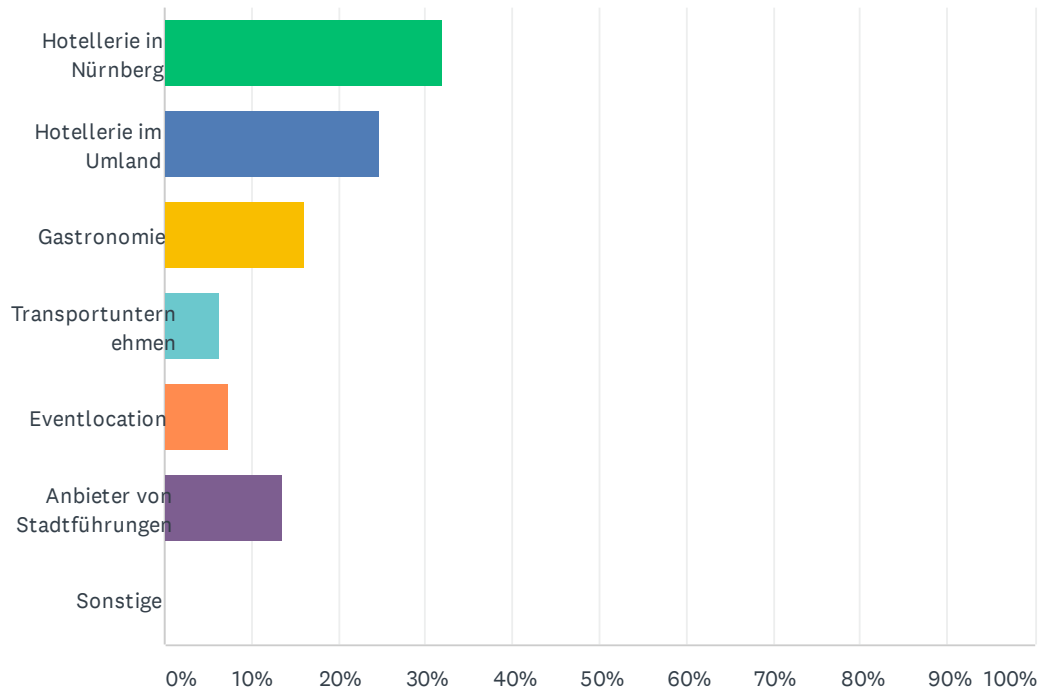
Beantwortet: 78 Übersprungen: 3



| ANTWORTOPTIONEN | BEANTWORTUNGEN | |
|-----------------|----------------|----|
| Ja | 83.33% | 65 |
| Nein | 16.67% | 13 |
| GESAMT | | 78 |

F2 Für welche Betriebsart füllen Sie die Umfrage aus?

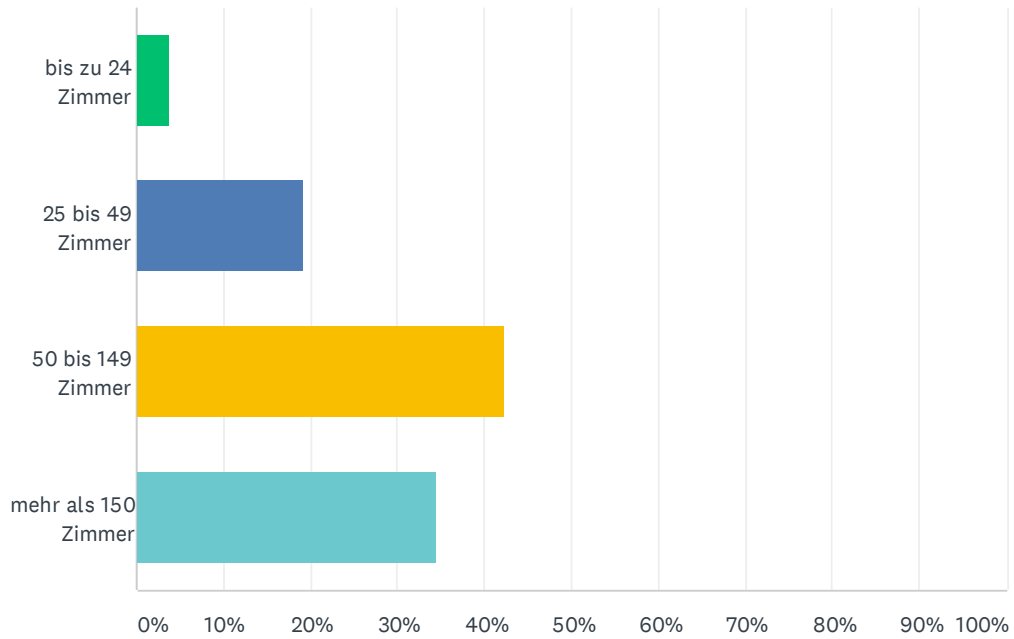
Beantwortet: 81 Übersprungen: 0



| ANTWORTOPTIONEN | BEANTWORTUNGEN | |
|-----------------------------|----------------|-----------|
| Hotellerie in Nürnberg | 32.10% | 26 |
| Hotellerie im Umland | 24.69% | 20 |
| Gastronomie | 16.05% | 13 |
| Transportunternehmen | 6.17% | 5 |
| Eventlocation | 7.41% | 6 |
| Anbieter von Stadtführungen | 13.58% | 11 |
| Sonstige | 0.00% | 0 |
| GESAMT | | 81 |

F3 Wie viele Zimmer haben Sie in Ihrem Hotel?

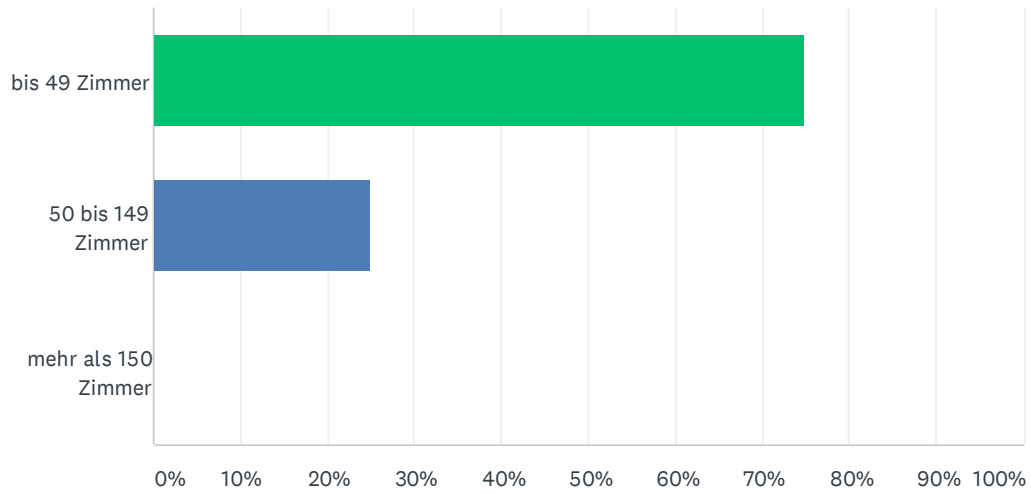
Beantwortet: 26 Übersprungen: 55



| ANTWORTOPTIONEN | BEANTWORTUNGEN |
|---------------------|----------------|
| bis zu 24 Zimmer | 3.85% 1 |
| 25 bis 49 Zimmer | 19.23% 5 |
| 50 bis 149 Zimmer | 42.31% 11 |
| mehr als 150 Zimmer | 34.62% 9 |
| GESAMT | 26 |

F4 Wie viele Zimmer haben Sie in Ihrem Hotel?

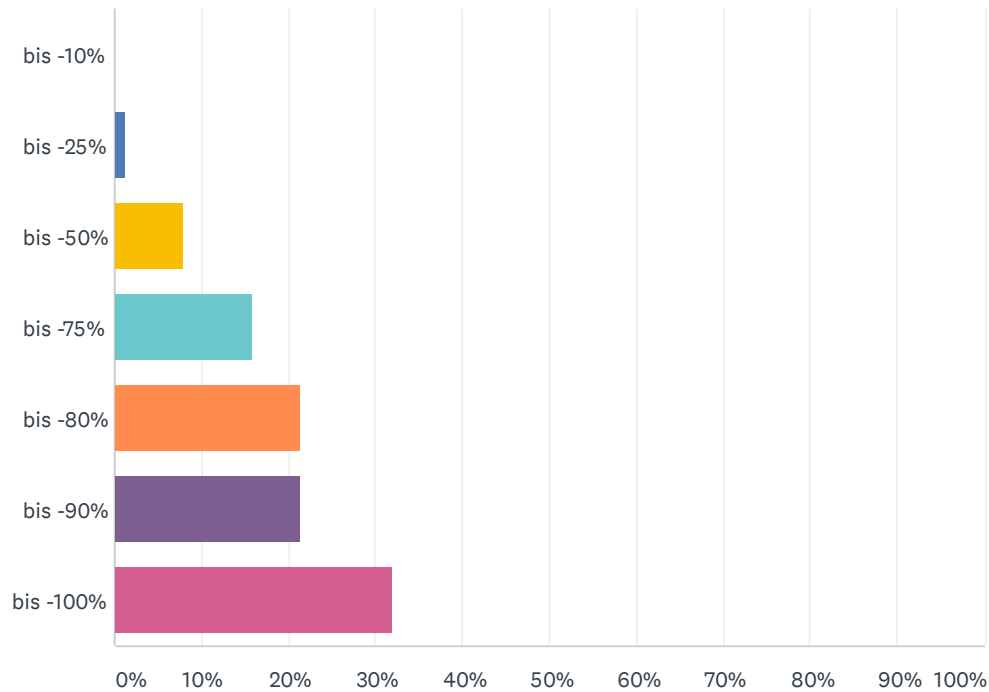
Beantwortet: 20 Übersprungen: 61



| ANTWORTOPTIONEN | BEANTWORTUNGEN | |
|---------------------|----------------|-----------|
| bis 49 Zimmer | 75.00% | 15 |
| 50 bis 149 Zimmer | 25.00% | 5 |
| mehr als 150 Zimmer | 0.00% | 0 |
| GESAMT | | 20 |

F5 Wie sind Ihre Erwartungen bezüglich der Umsatzeinbußen für den Juni im Bereich Business?

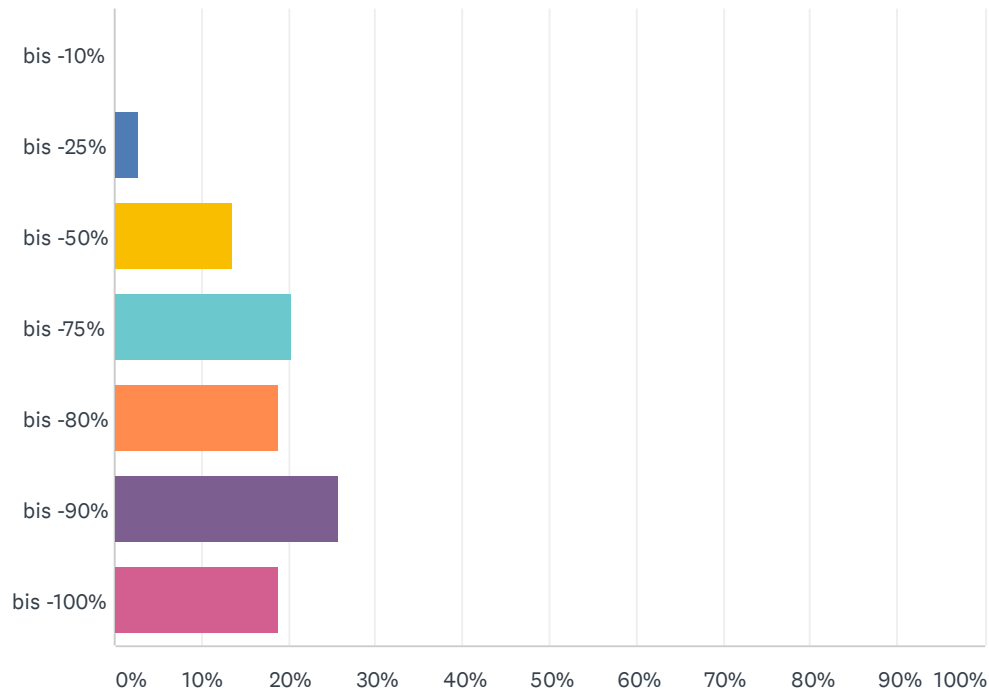
Beantwortet: 75 Übersprungen: 6



| ANTWORTOPTIONEN | BEANTWORTUNGEN | |
|-----------------|----------------|-----------|
| bis -10% | 0.00% | 0 |
| bis -25% | 1.33% | 1 |
| bis -50% | 8.00% | 6 |
| bis -75% | 16.00% | 12 |
| bis -80% | 21.33% | 16 |
| bis -90% | 21.33% | 16 |
| bis -100% | 32.00% | 24 |
| GESAMT | | 75 |

F6 Wie sind Ihre Erwartungen bezüglich der Umsatzeinbußen für den Juni im Bereich Leisure?

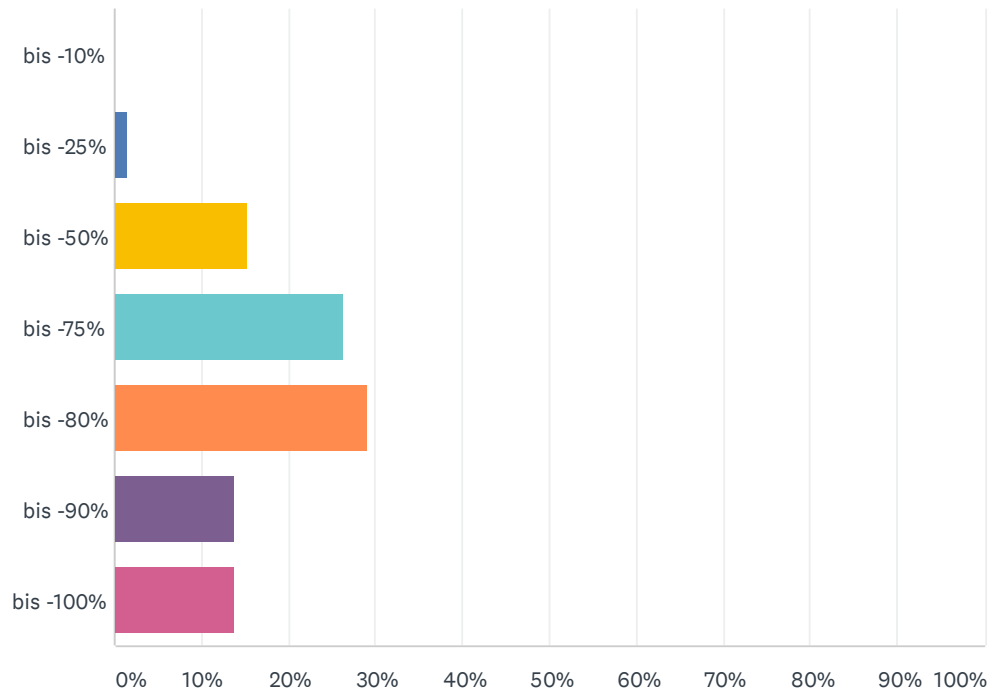
Beantwortet: 74 Übersprungen: 7



| ANTWORTOPTIONEN | BEANTWORTUNGEN | |
|-----------------|----------------|-----------|
| bis -10% | 0.00% | 0 |
| bis -25% | 2.70% | 2 |
| bis -50% | 13.51% | 10 |
| bis -75% | 20.27% | 15 |
| bis -80% | 18.92% | 14 |
| bis -90% | 25.68% | 19 |
| bis -100% | 18.92% | 14 |
| GESAMT | | 74 |

F7 Wie sind Ihre Erwartungen bezüglich der Umsatzeinbußen für das dritte Quartal 2020 (Juli, August, September) im Bereich Business?

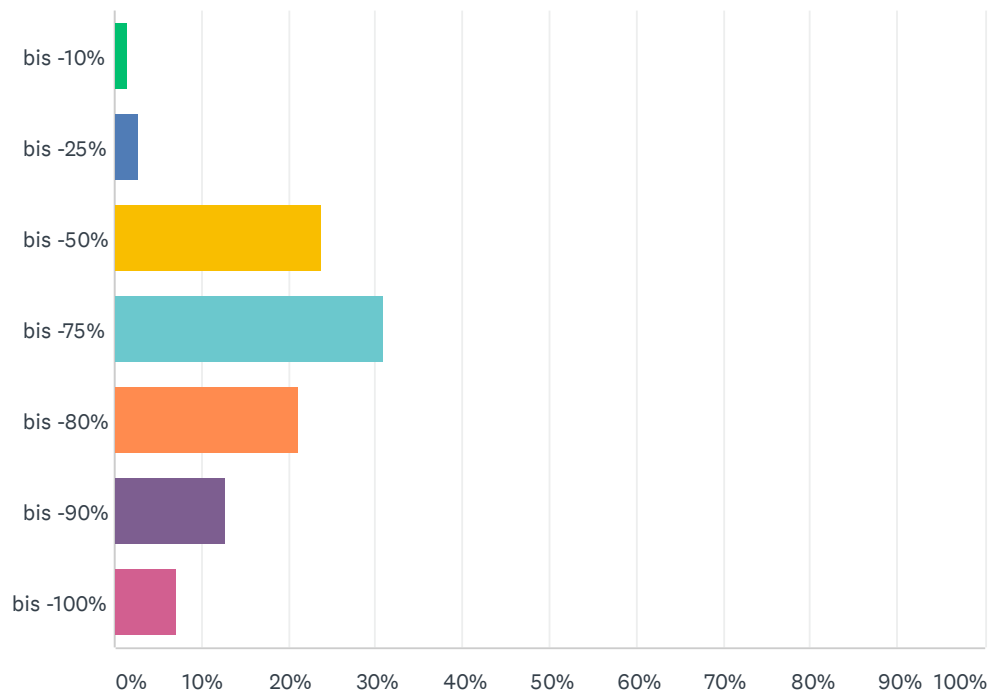
Beantwortet: 72 Übersprungen: 9



| ANTWORTOPTIONEN | BEANTWORTUNGEN | |
|-----------------|----------------|-----------|
| bis -10% | 0.00% | 0 |
| bis -25% | 1.39% | 1 |
| bis -50% | 15.28% | 11 |
| bis -75% | 26.39% | 19 |
| bis -80% | 29.17% | 21 |
| bis -90% | 13.89% | 10 |
| bis -100% | 13.89% | 10 |
| GESAMT | | 72 |

F8 Wie sind Ihre Erwartungen bezüglich der Umsatzeinbußen für das dritte Quartal 2020 (Juli, August, September) im Bereich Leisure?

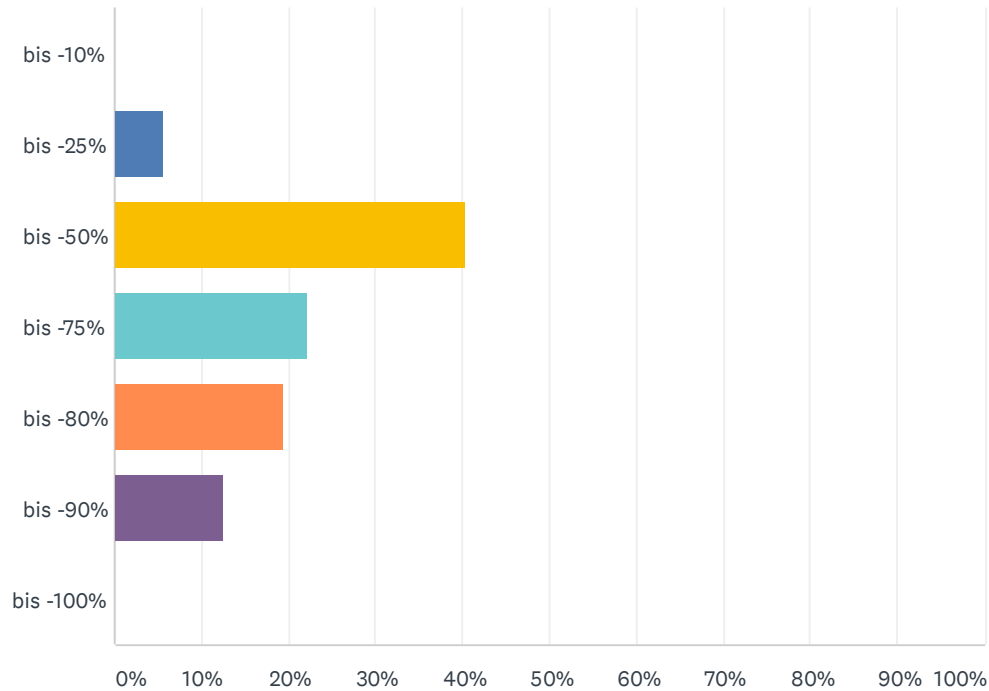
Beantwortet: 71 Übersprungen: 10



| ANTWORTOPTIONEN | BEANTWORTUNGEN | |
|-----------------|----------------|-----------|
| bis -10% | 1.41% | 1 |
| bis -25% | 2.82% | 2 |
| bis -50% | 23.94% | 17 |
| bis -75% | 30.99% | 22 |
| bis -80% | 21.13% | 15 |
| bis -90% | 12.68% | 9 |
| bis -100% | 7.04% | 5 |
| GESAMT | | 71 |

F9 Wie sind Ihre Erwartungen bezüglich der Umsatzeinbußen für das vierte Quartal 2020 (Oktober, November, Dezember) im Bereich Business?

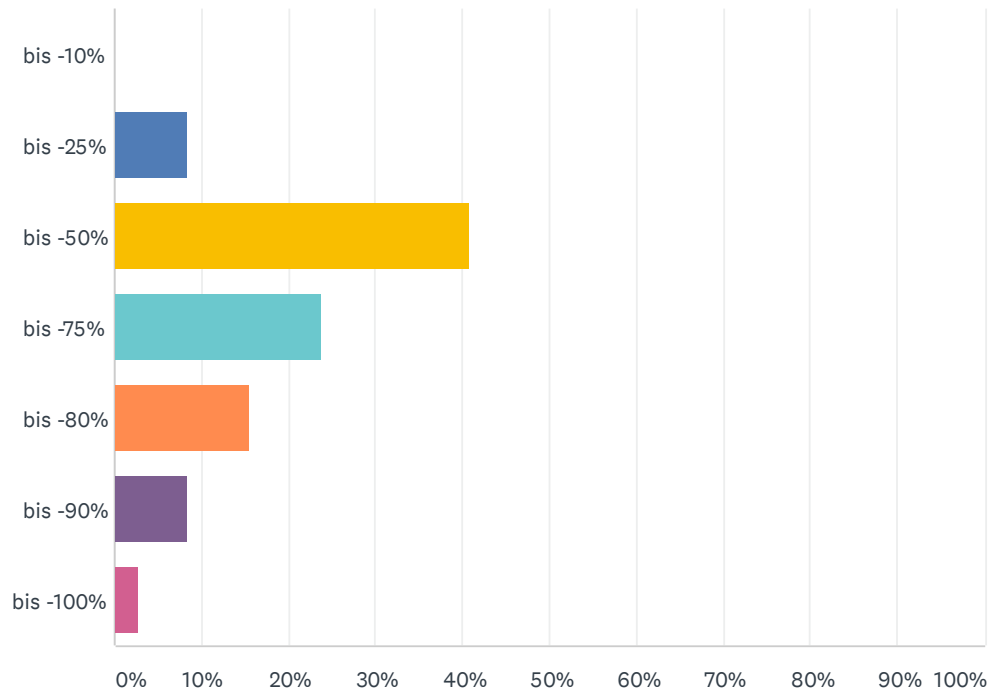
Beantwortet: 72 Übersprungen: 9



| ANTWORTOPTIONEN | BEANTWORTUNGEN | |
|-----------------|----------------|-----------|
| bis -10% | 0.00% | 0 |
| bis -25% | 5.56% | 4 |
| bis -50% | 40.28% | 29 |
| bis -75% | 22.22% | 16 |
| bis -80% | 19.44% | 14 |
| bis -90% | 12.50% | 9 |
| bis -100% | 0.00% | 0 |
| GESAMT | | 72 |

F10 Wie sind Ihre Erwartungen bezüglich der Umsatzeinbußen für das vierte Quartal 2020 (Oktober, November, Dezember) im Bereich Leisure?

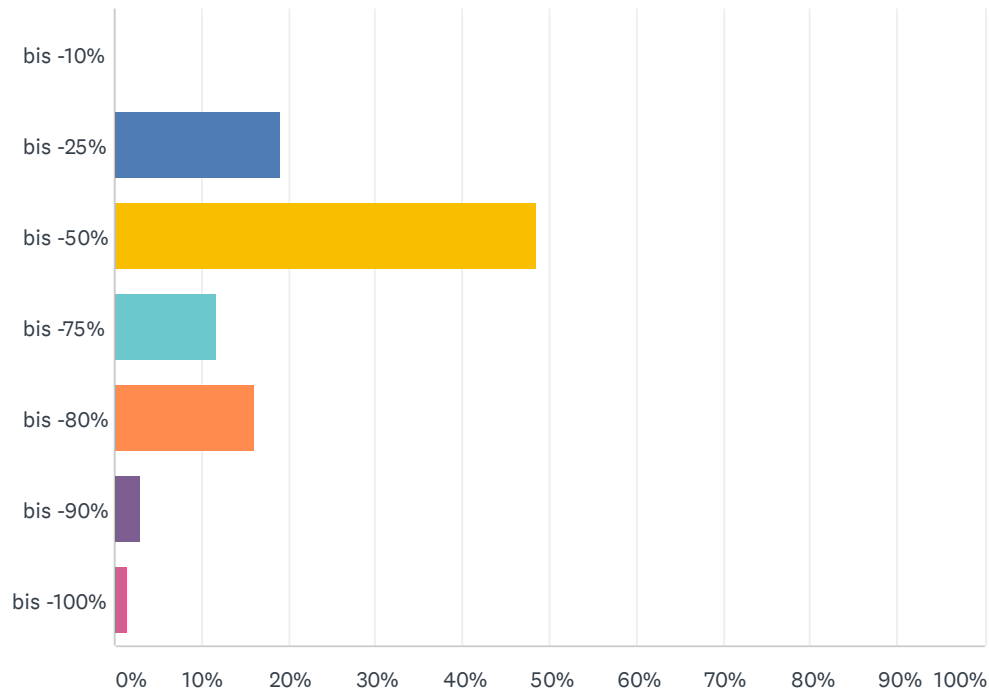
Beantwortet: 71 Übersprungen: 10



| ANTWORTOPTIONEN | BEANTWORTUNGEN | |
|-----------------|----------------|-----------|
| bis -10% | 0.00% | 0 |
| bis -25% | 8.45% | 6 |
| bis -50% | 40.85% | 29 |
| bis -75% | 23.94% | 17 |
| bis -80% | 15.49% | 11 |
| bis -90% | 8.45% | 6 |
| bis -100% | 2.82% | 2 |
| GESAMT | | 71 |

F11 Welche Erwartungen haben Sie bezüglich der Umsatzeinbußen für das erste Halbjahr 2021 (Januar bis Juni) im Bereich Business?

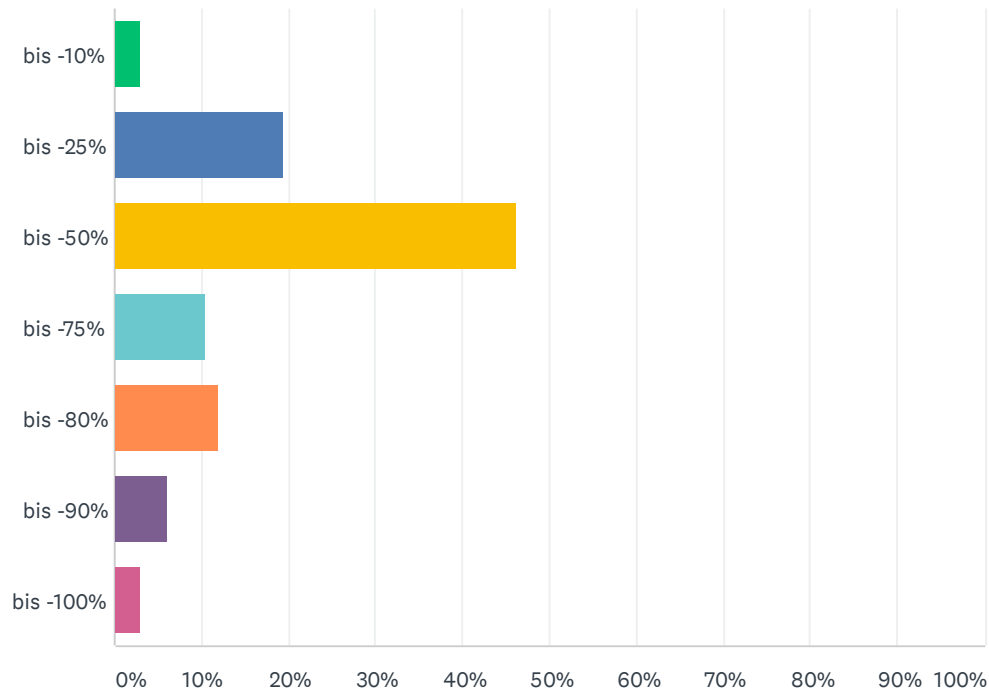
Beantwortet: 68 Übersprungen: 13



| ANTWORTOPTIONEN | BEANTWORTUNGEN | |
|-----------------|----------------|-----------|
| bis -10% | 0.00% | 0 |
| bis -25% | 19.12% | 13 |
| bis -50% | 48.53% | 33 |
| bis -75% | 11.76% | 8 |
| bis -80% | 16.18% | 11 |
| bis -90% | 2.94% | 2 |
| bis -100% | 1.47% | 1 |
| GESAMT | | 68 |

F12 Welche Erwartungen haben Sie bezüglich der Umsatzeinbußen für das erste Halbjahr 2021 (Januar bis Juni) im Bereich Leisure?

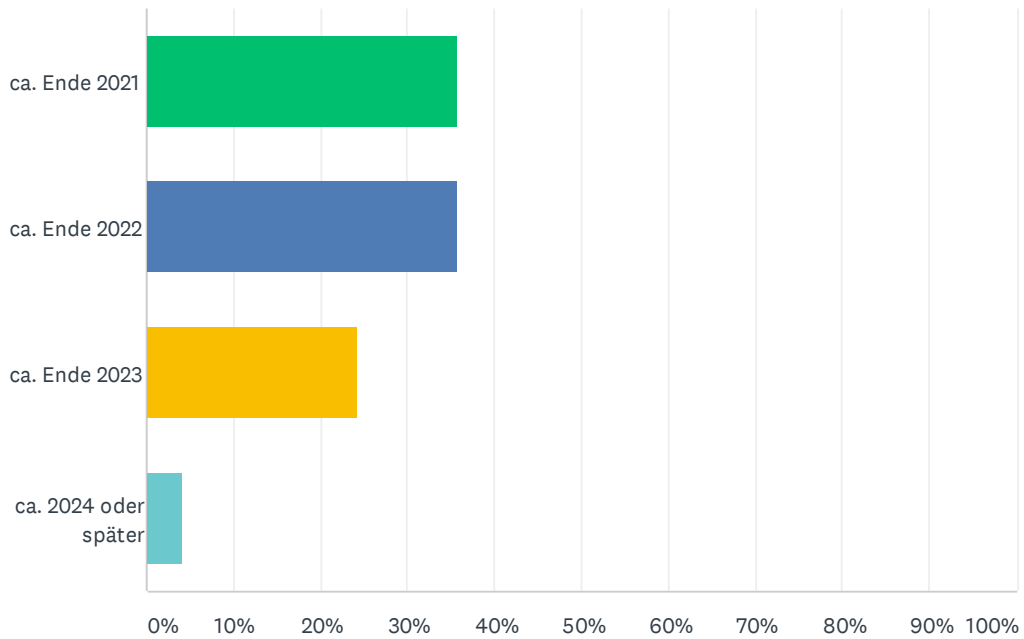
Beantwortet: 67 Übersprungen: 14



| ANTWORTOPTIONEN | BEANTWORTUNGEN | |
|-----------------|----------------|-----------|
| bis -10% | 2.99% | 2 |
| bis -25% | 19.40% | 13 |
| bis -50% | 46.27% | 31 |
| bis -75% | 10.45% | 7 |
| bis -80% | 11.94% | 8 |
| bis -90% | 5.97% | 4 |
| bis -100% | 2.99% | 2 |
| GESAMT | | 67 |

F13 Wann rechnen Sie damit, dass der Tourismus sich erholt hat und zu einem Niveau wie 2019 zurück kommt?

Beantwortet: 70 Übersprungen: 11



| ANTWORTOPTIONEN | BEANTWORTUNGEN | |
|----------------------|----------------|-----------|
| ca. Ende 2021 | 35.71% | 25 |
| ca. Ende 2022 | 35.71% | 25 |
| ca. Ende 2023 | 24.29% | 17 |
| ca. 2024 oder später | 4.29% | 3 |
| GESAMT | | 70 |