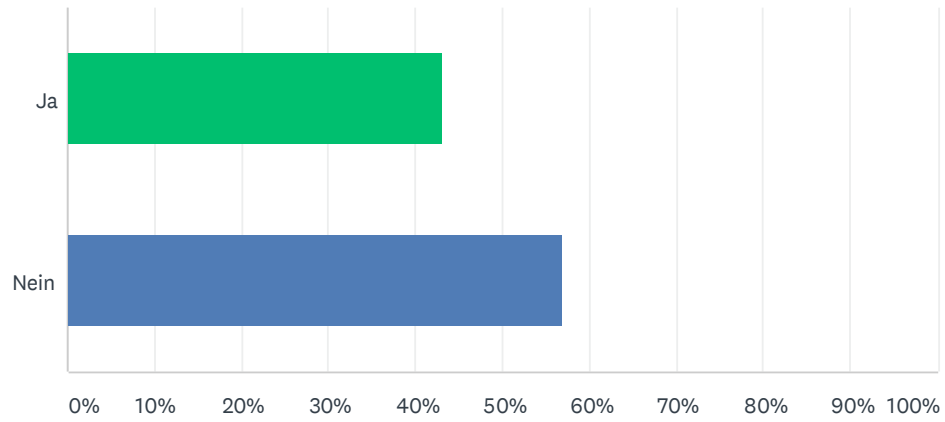


F1 Hat Ihr Betrieb derzeit geöffnet?

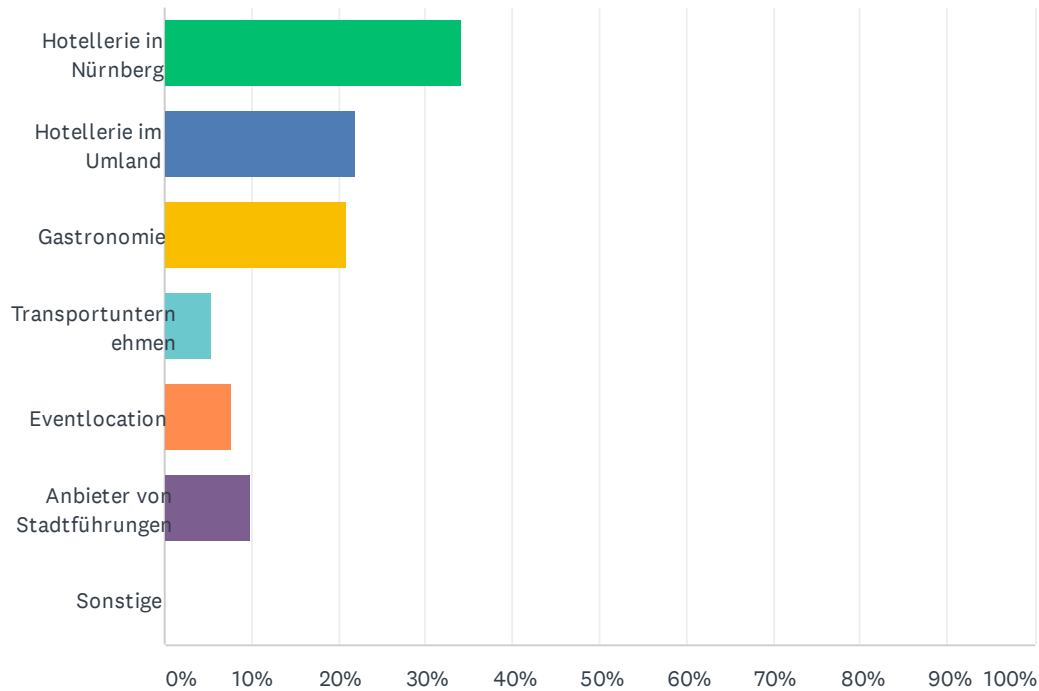
Beantwortet: 86 Übersprungen: 5



ANTWORTOPTIONEN		BEANTWORTUNGEN	
Ja		43.02%	37
Nein		56.98%	49
GESAMT			86

F2 Für welche Betriebsart füllen Sie die Umfrage aus?

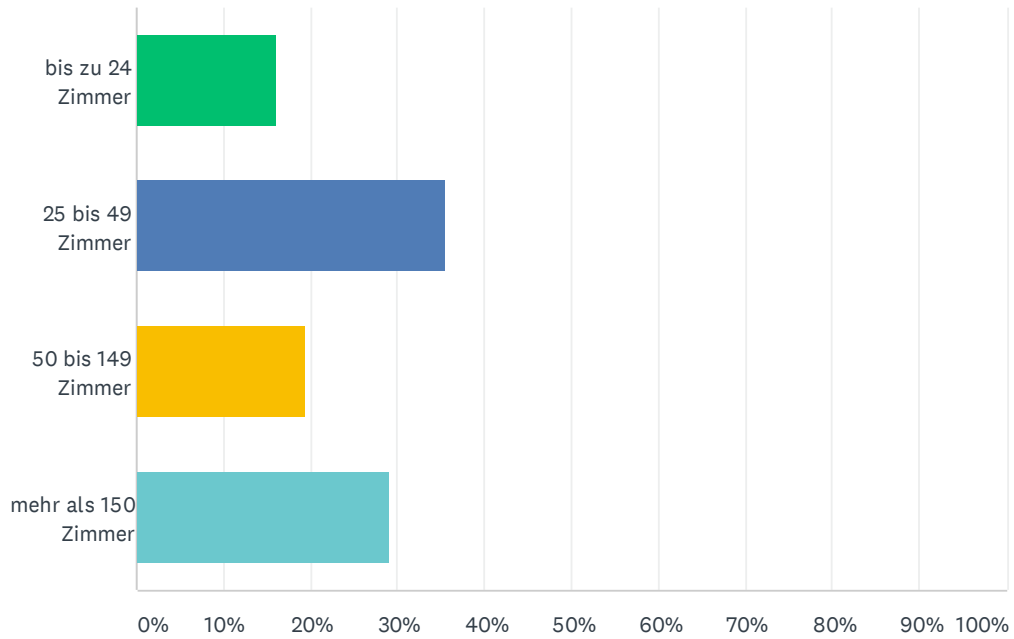
Beantwortet: 91 Übersprungen: 0



ANTWORTOPTIONEN	BEANTWORTUNGEN	
Hotellerie in Nürnberg	34.07%	31
Hotellerie im Umland	21.98%	20
Gastronomie	20.88%	19
Transportunternehmen	5.49%	5
Eventlocation	7.69%	7
Anbieter von Stadtführungen	9.89%	9
Sonstige	0.00%	0
GESAMT		91

F3 Wie viele Zimmer haben Sie in Ihrem Hotel?

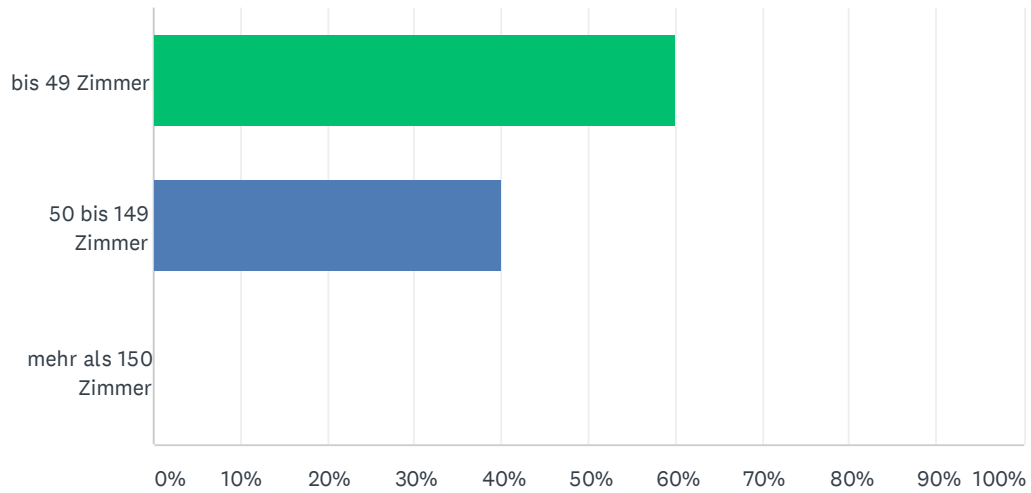
Beantwortet: 31 Übersprungen: 60



ANTWORTOPTIONEN	BEANTWORTUNGEN	
bis zu 24 Zimmer	16.13%	5
25 bis 49 Zimmer	35.48%	11
50 bis 149 Zimmer	19.35%	6
mehr als 150 Zimmer	29.03%	9
GESAMT		31

F4 Wie viele Zimmer haben Sie in Ihrem Hotel?

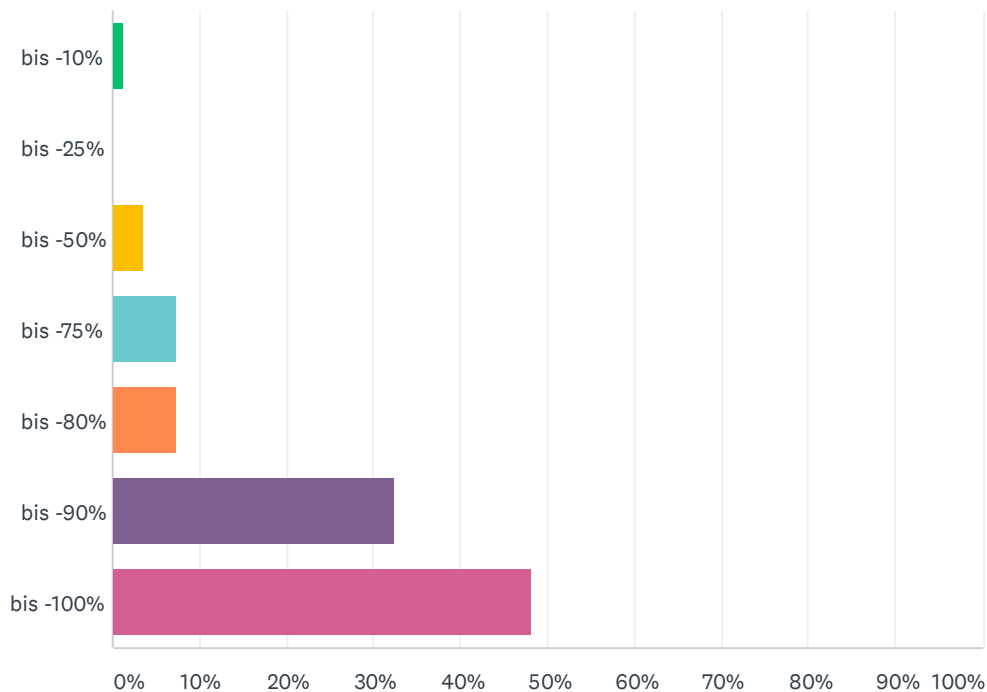
Beantwortet: 20 Übersprungen: 71



ANTWORTOPTIONEN	BEANTWORTUNGEN	
bis 49 Zimmer	60.00%	12
50 bis 149 Zimmer	40.00%	8
mehr als 150 Zimmer	0.00%	0
GESAMT		20

F5 Nachdem Mitte bzw. Ende Mai die Betriebseinschränkungen/untersagungen für touristische Gäste aufgehoben werden, mit welcher prozentualen Höhe an Umsatzeinbußen rechnen Sie für den Monat Mai?

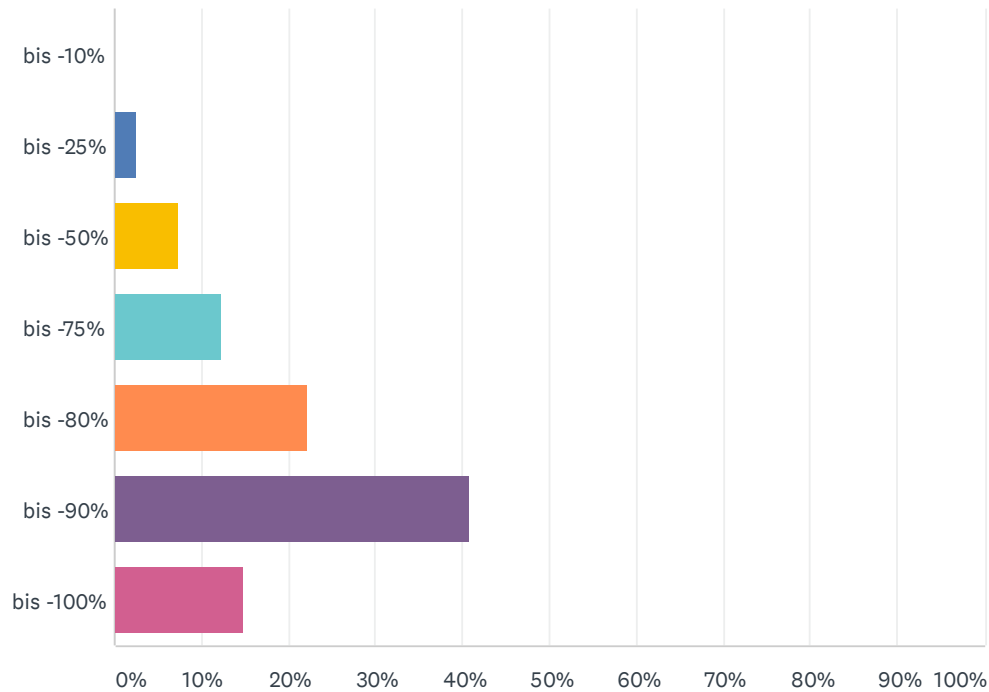
Beantwortet: 83 Übersprungen: 8



ANTWORTOPTIONEN	BEANTWORTUNGEN	
bis -10%	1.20%	1
bis -25%	0.00%	0
bis -50%	3.61%	3
bis -75%	7.23%	6
bis -80%	7.23%	6
bis -90%	32.53%	27
bis -100%	48.19%	40
GESAMT		83

F6 Wie sind Ihre Erwartungen bezüglich der Umsatzeinbußen für den Juni im Bereich Business?

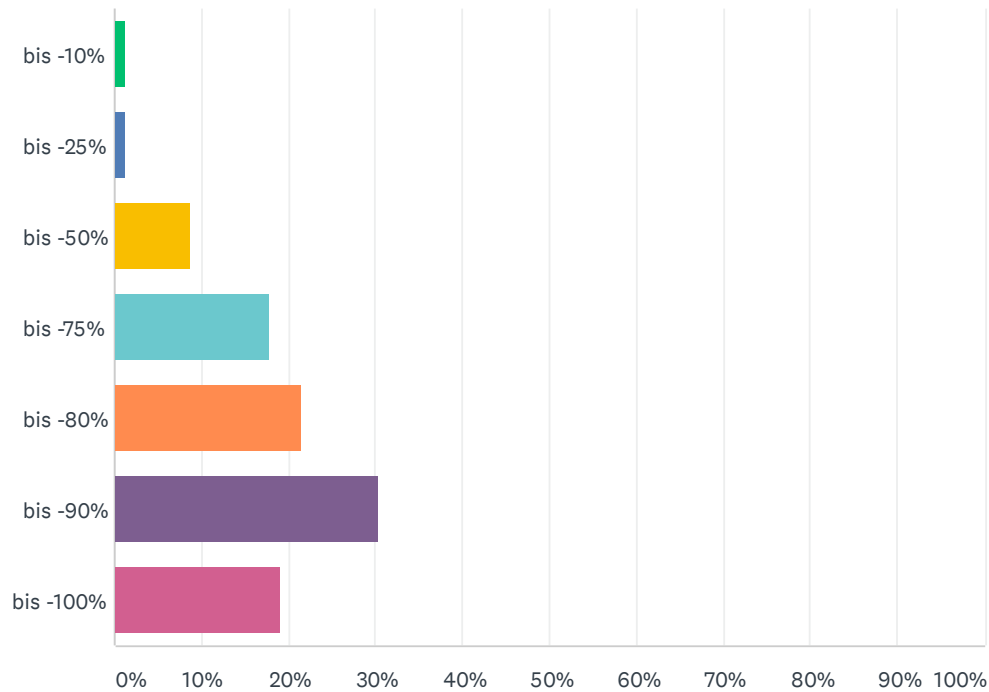
Beantwortet: 81 Übersprungen: 10



ANTWORTOPTIONEN	BEANTWORTUNGEN	
bis -10%	0.00%	0
bis -25%	2.47%	2
bis -50%	7.41%	6
bis -75%	12.35%	10
bis -80%	22.22%	18
bis -90%	40.74%	33
bis -100%	14.81%	12
GESAMT		81

F7 Wie sind Ihre Erwartungen bezüglich der Umsatzeinbußen für den Juni im Bereich Leisure?

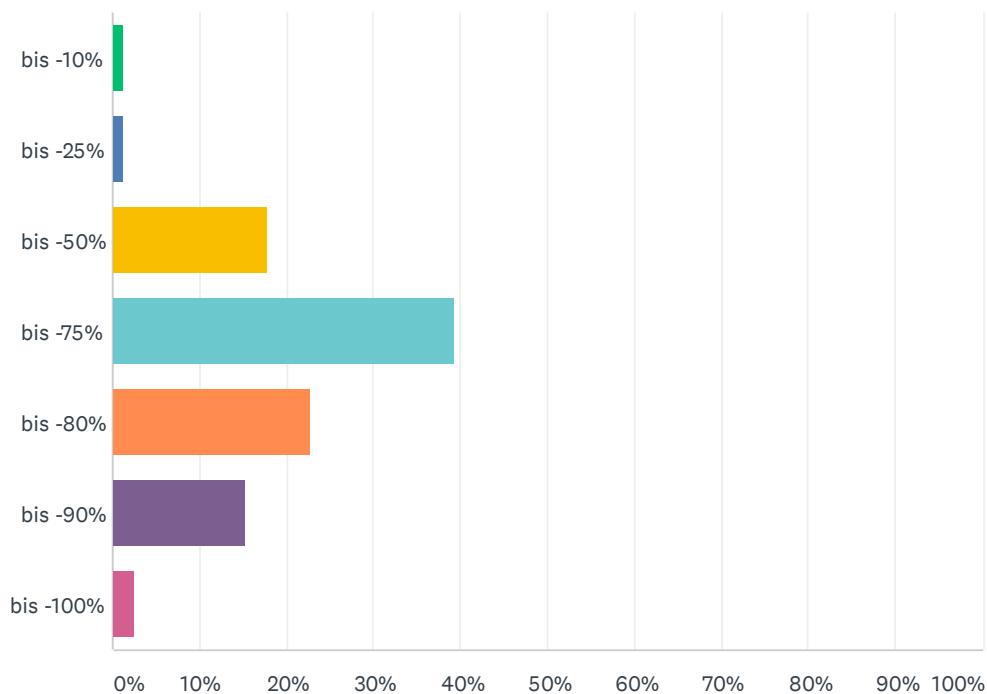
Beantwortet: 79 Übersprungen: 12



ANTWORTOPTIONEN	BEANTWORTUNGEN	
bis -10%	1.27%	1
bis -25%	1.27%	1
bis -50%	8.86%	7
bis -75%	17.72%	14
bis -80%	21.52%	17
bis -90%	30.38%	24
bis -100%	18.99%	15
GESAMT		79

F8 Wie sind Ihre Erwartungen bezüglich der Umsatzeinbußen für das dritte Quartal 2020 (Juli, August, September) im Bereich Business?

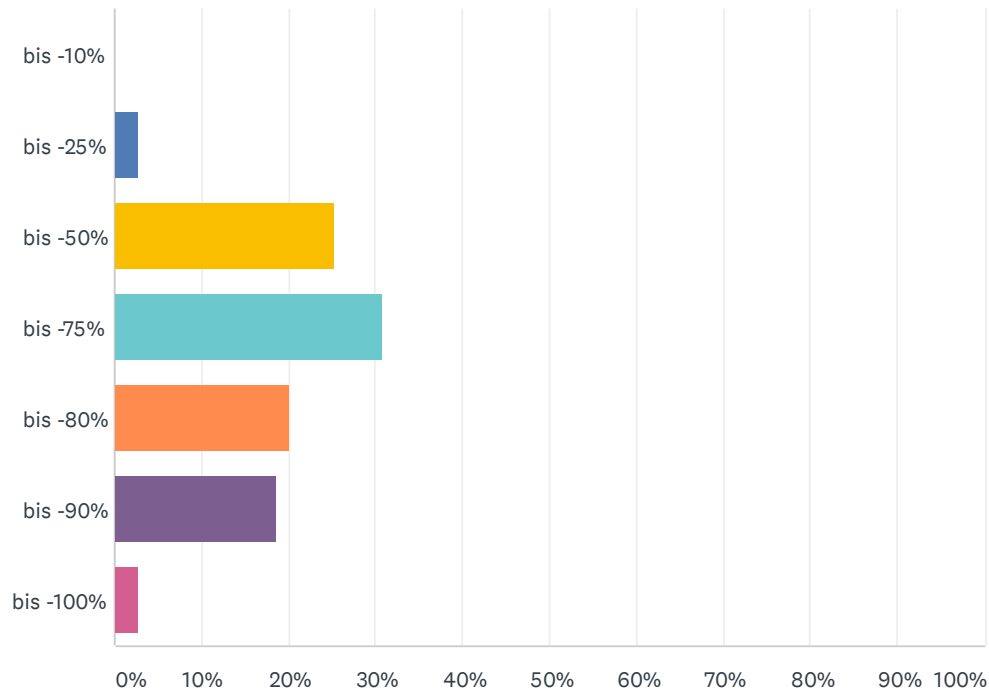
Beantwortet: 79 Übersprungen: 12



ANTWORTOPTIONEN	BEANTWORTUNGEN	
bis -10%	1.27%	1
bis -25%	1.27%	1
bis -50%	17.72%	14
bis -75%	39.24%	31
bis -80%	22.78%	18
bis -90%	15.19%	12
bis -100%	2.53%	2
GESAMT		79

F9 Wie sind Ihre Erwartungen bezüglich der Umsatzeinbußen für das dritte Quartal 2020 (Juli, August, September) im Bereich Leisure?

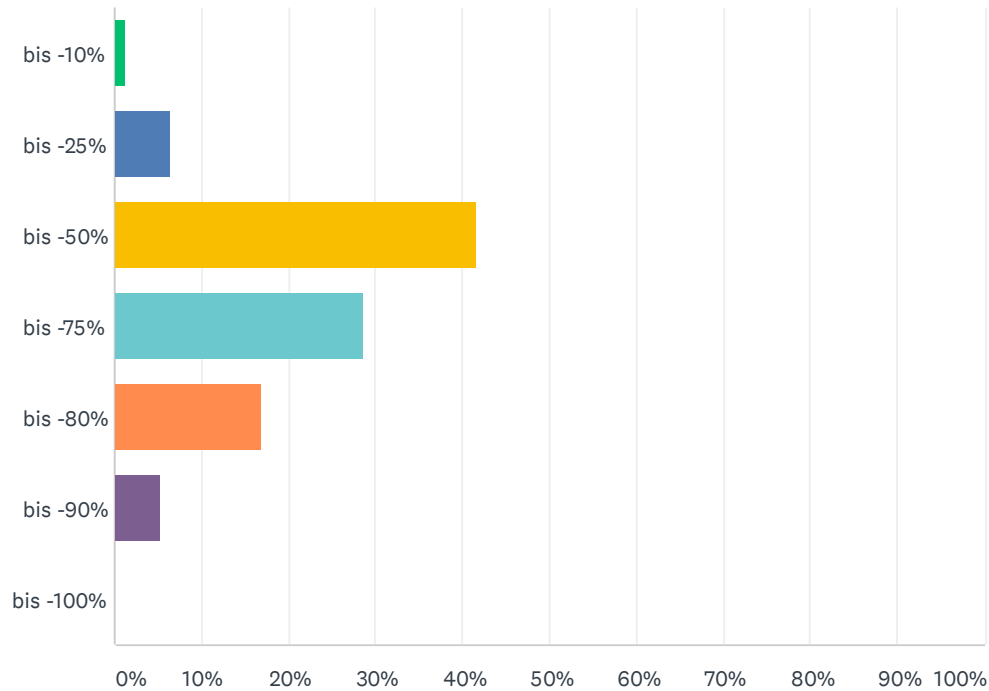
Beantwortet: 75 Übersprungen: 16



ANTWORTOPTIONEN	BEANTWORTUNGEN	
bis -10%	0.00%	0
bis -25%	2.67%	2
bis -50%	25.33%	19
bis -75%	30.67%	23
bis -80%	20.00%	15
bis -90%	18.67%	14
bis -100%	2.67%	2
GESAMT		75

F10 Wie sind Ihre Erwartungen bezüglich der Umsatzeinbußen für das vierte Quartal 2020 (Oktober, November, Dezember) im Bereich Business?

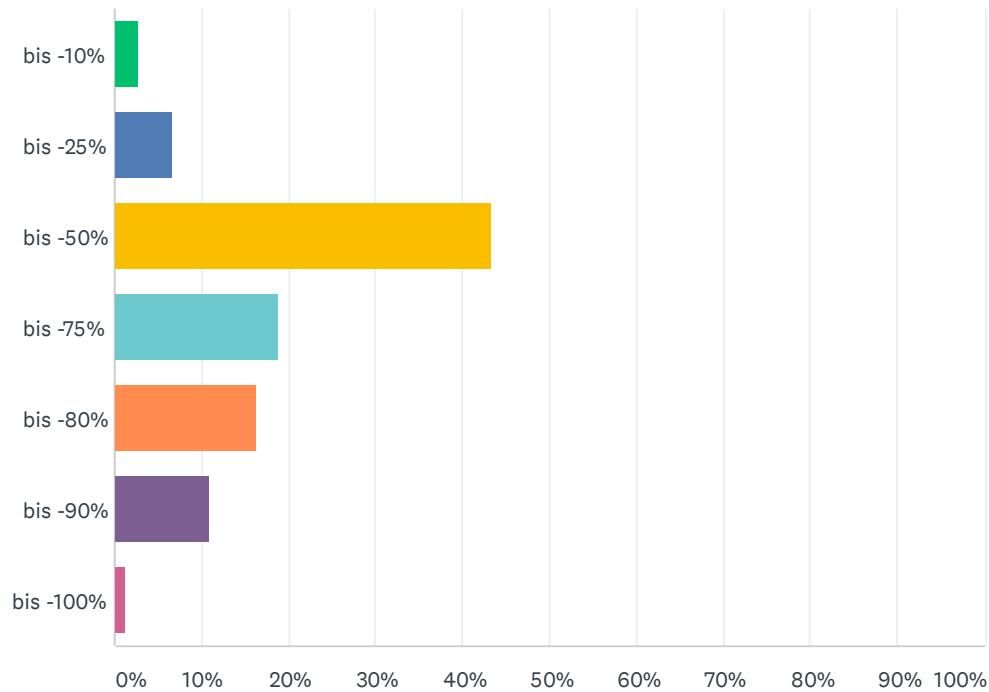
Beantwortet: 77 Übersprungen: 14



ANTWORTOPTIONEN	BEANTWORTUNGEN	
bis -10%	1.30%	1
bis -25%	6.49%	5
bis -50%	41.56%	32
bis -75%	28.57%	22
bis -80%	16.88%	13
bis -90%	5.19%	4
bis -100%	0.00%	0
GESAMT		77

F11 Wie sind Ihre Erwartungen bezüglich der Umsatzeinbußen für das vierte Quartal 2020 (Oktober, November, Dezember) im Bereich Leisure?

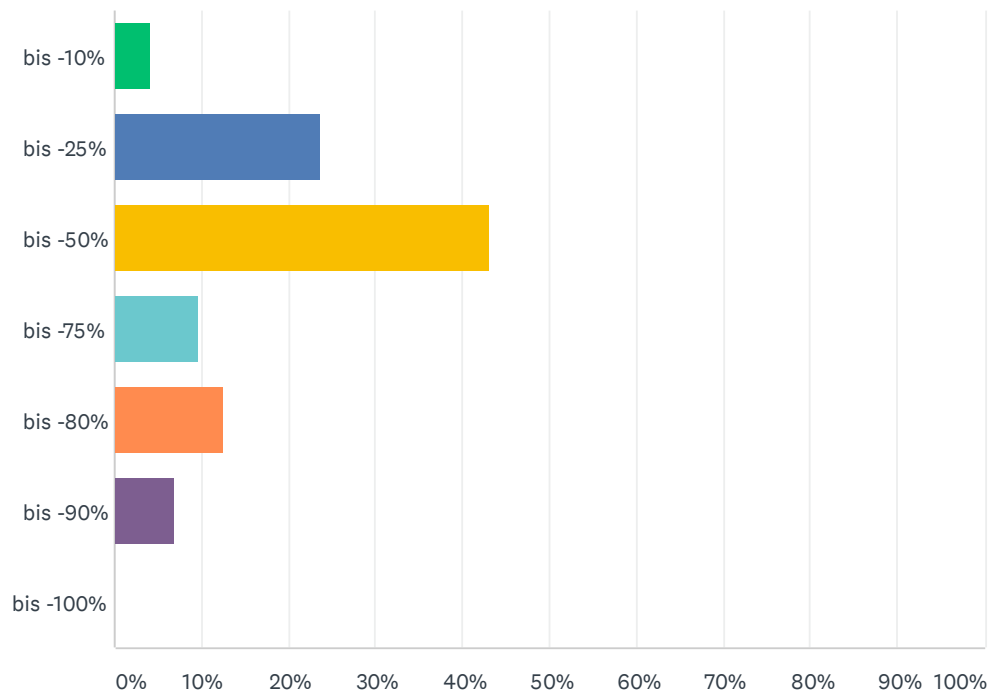
Beantwortet: 74 Übersprungen: 17



ANTWORTOPTIONEN	BEANTWORTUNGEN	
bis -10%	2.70%	2
bis -25%	6.76%	5
bis -50%	43.24%	32
bis -75%	18.92%	14
bis -80%	16.22%	12
bis -90%	10.81%	8
bis -100%	1.35%	1
GESAMT		74

F12 Welche Erwartungen haben Sie bezüglich der Umsatzeinbußen für das erste Halbjahr 2021 (Januar bis Juni) im Bereich Business?

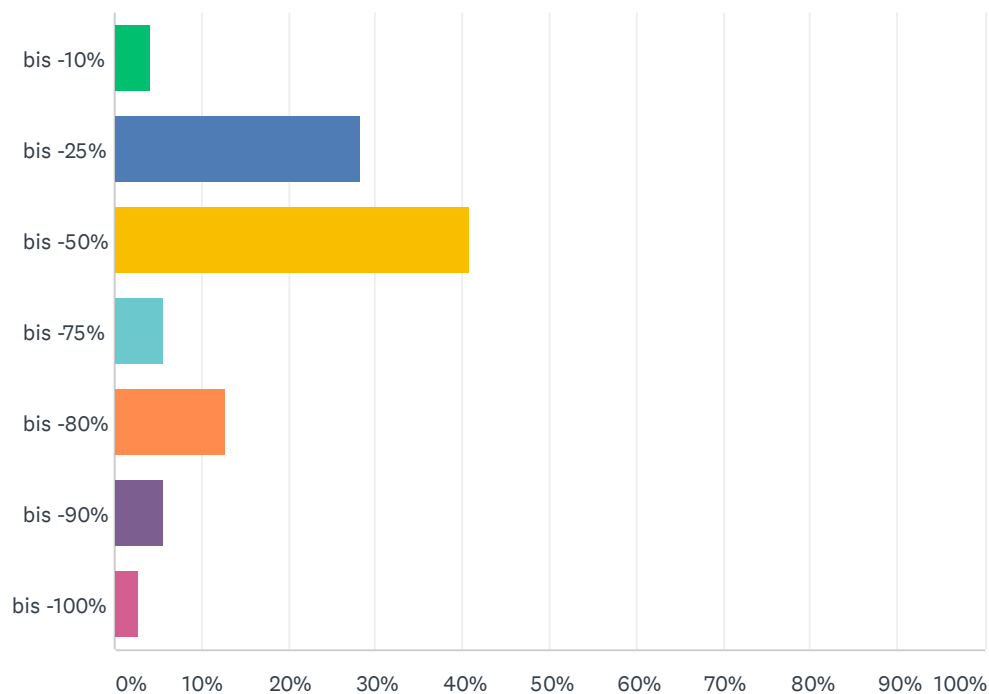
Beantwortet: 72 Übersprungen: 19



ANTWORTOPTIONEN	BEANTWORTUNGEN	
bis -10%	4.17%	3
bis -25%	23.61%	17
bis -50%	43.06%	31
bis -75%	9.72%	7
bis -80%	12.50%	9
bis -90%	6.94%	5
bis -100%	0.00%	0
GESAMT		72

F13 Welche Erwartungen haben Sie bezüglich der Umsatzeinbußen für das erste Halbjahr 2021 (Januar bis Juni) im Bereich Leisure?

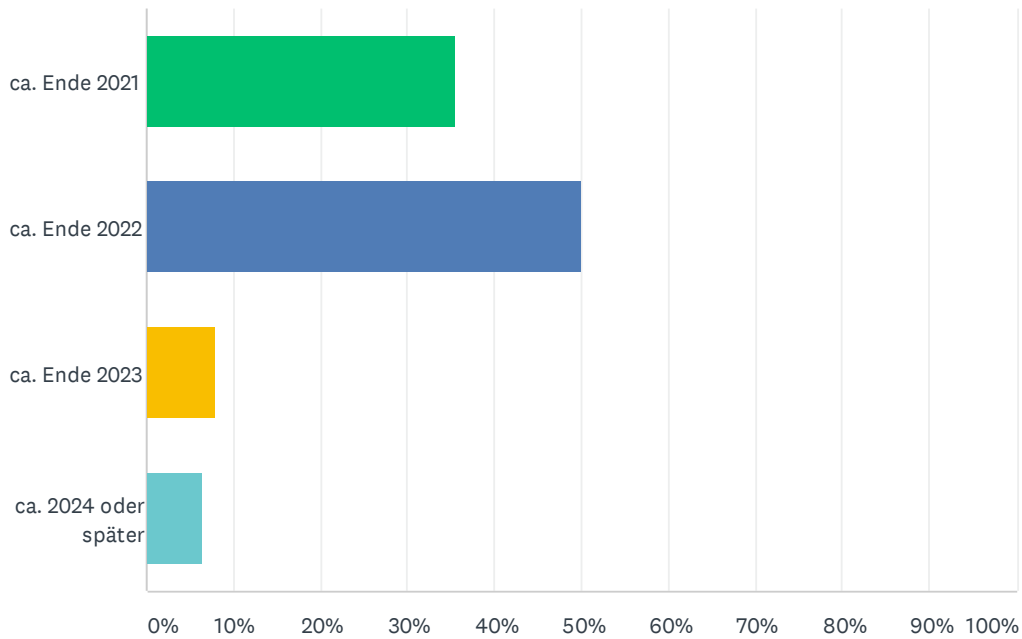
Beantwortet: 71 Übersprungen: 20



ANTWORTOPTIONEN	BEANTWORTUNGEN	
bis -10%	4.23%	3
bis -25%	28.17%	20
bis -50%	40.85%	29
bis -75%	5.63%	4
bis -80%	12.68%	9
bis -90%	5.63%	4
bis -100%	2.82%	2
GESAMT		71

F14 Wann rechnen Sie damit, dass der Tourismus sich erholt hat und zu einem Niveau wie 2019 zurück kommt?

Beantwortet: 76 Übersprungen: 15



ANTWORTOPTIONEN	BEANTWORTUNGEN	
ca. Ende 2021	35.53%	27
ca. Ende 2022	50.00%	38
ca. Ende 2023	7.89%	6
ca. 2024 oder später	6.58%	5
GESAMT		76