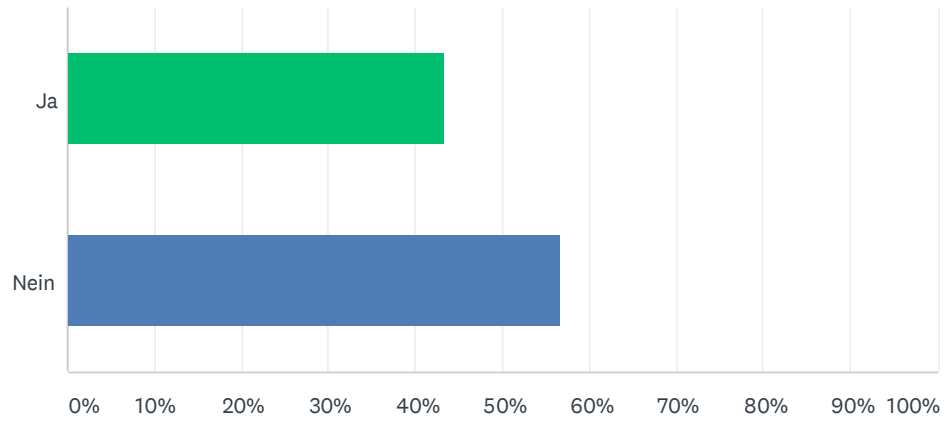


## F1 Hat Ihr Betrieb derzeit geöffnet?

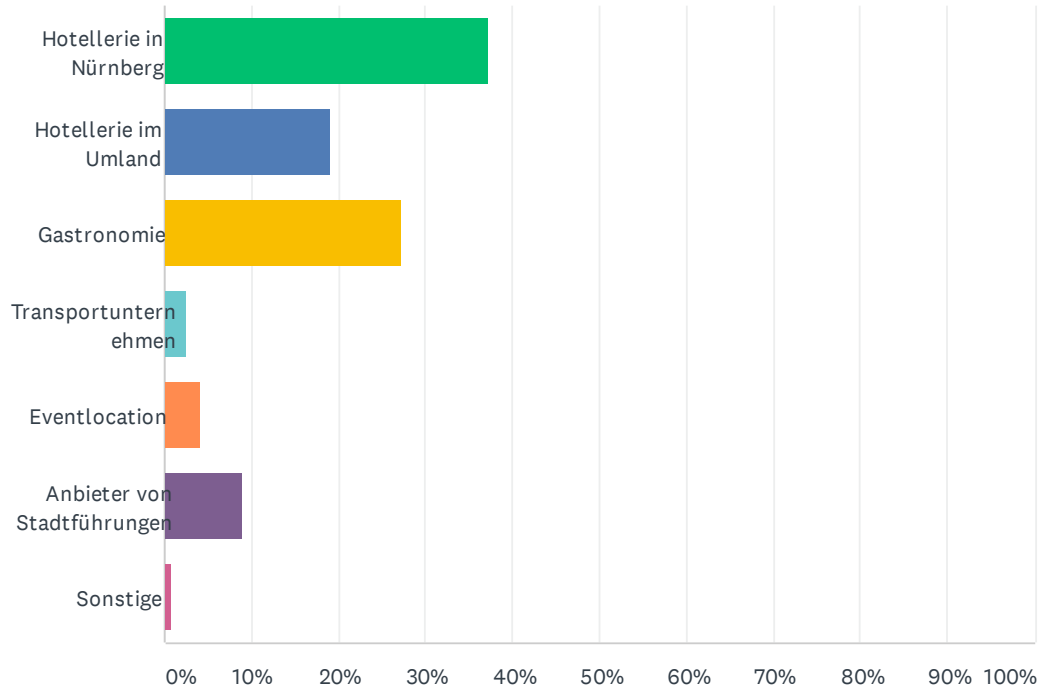
Beantwortet: 118 Übersprungen: 3



ANTWORTOPTIONEN	BEANTWORTUNGEN	
Ja	43.22%	51
Nein	56.78%	67
GESAMT		118

## F2 Für welche Betriebsart füllen Sie die Umfrage aus?

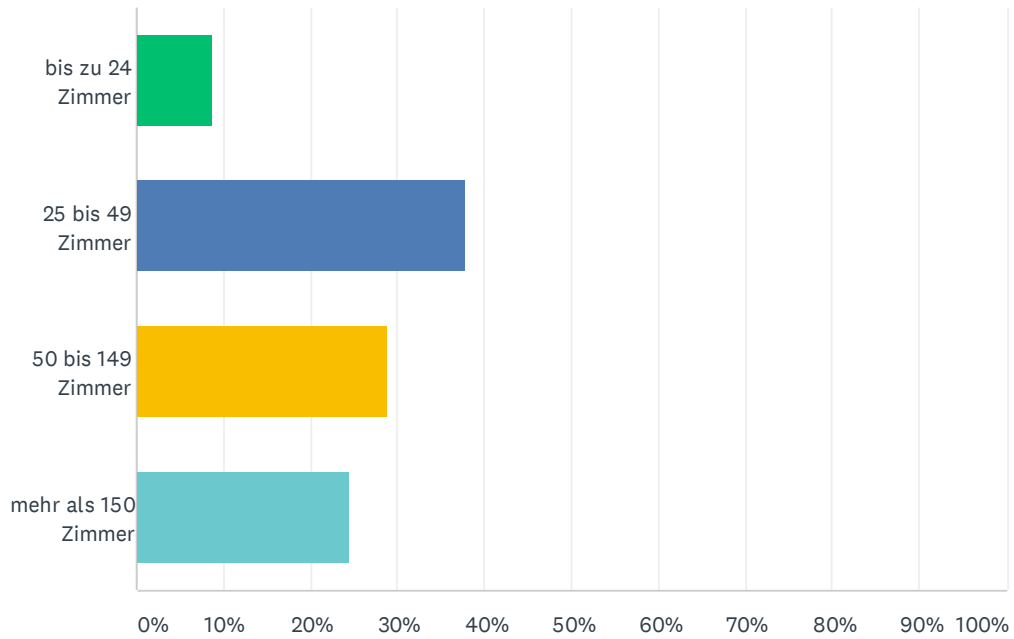
Beantwortet: 121 Übersprungen: 0



ANTWORTOPTIONEN	BEANTWORTUNGEN	
Hotellerie in Nürnberg	37.19%	45
Hotellerie im Umland	19.01%	23
Gastronomie	27.27%	33
Transportunternehmen	2.48%	3
Eventlocation	4.13%	5
Anbieter von Stadtführungen	9.09%	11
Sonstige	0.83%	1
<b>GESAMT</b>		<b>121</b>

### F3 Wie viele Zimmer haben Sie in Ihrem Hotel?

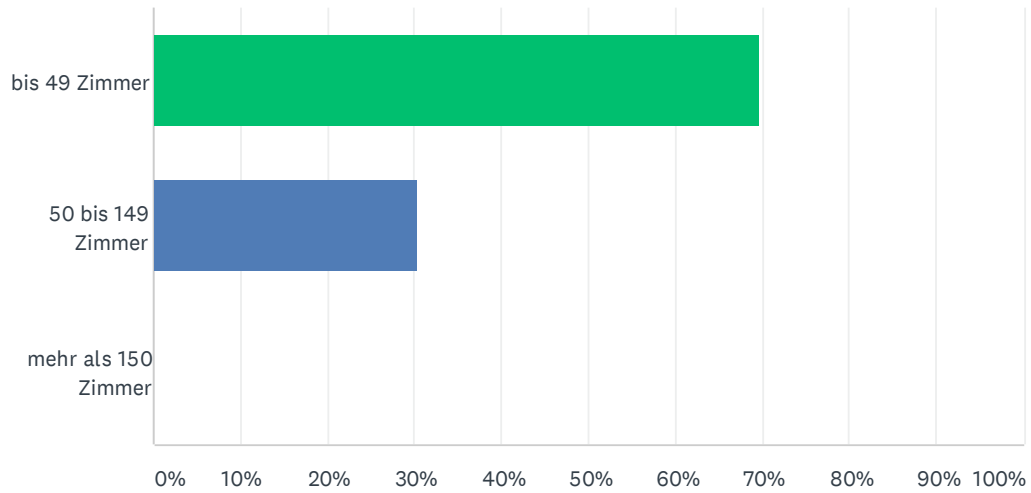
Beantwortet: 45 Übersprungen: 76



ANTWORTOPTIONEN	BEANTWORTUNGEN	
bis zu 24 Zimmer	8.89%	4
25 bis 49 Zimmer	37.78%	17
50 bis 149 Zimmer	28.89%	13
mehr als 150 Zimmer	24.44%	11
<b>GESAMT</b>		<b>45</b>

## F4 Wie viele Zimmer haben Sie in Ihrem Hotel?

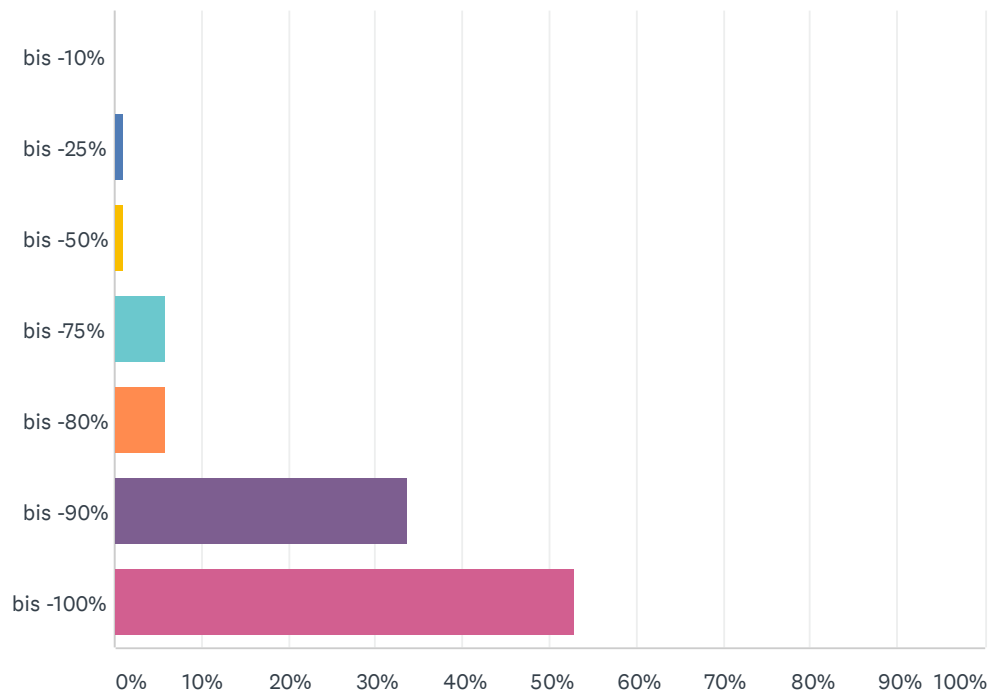
Beantwortet: 23 Übersprungen: 98



ANTWORTOPTIONEN	BEANTWORTUNGEN	
bis 49 Zimmer	69.57%	16
50 bis 149 Zimmer	30.43%	7
mehr als 150 Zimmer	0.00%	0
<b>GESAMT</b>		<b>23</b>

## F5 Mit welcher prozentualen Höhe an Umsatzeinbußen rechnen Sie für Mai?

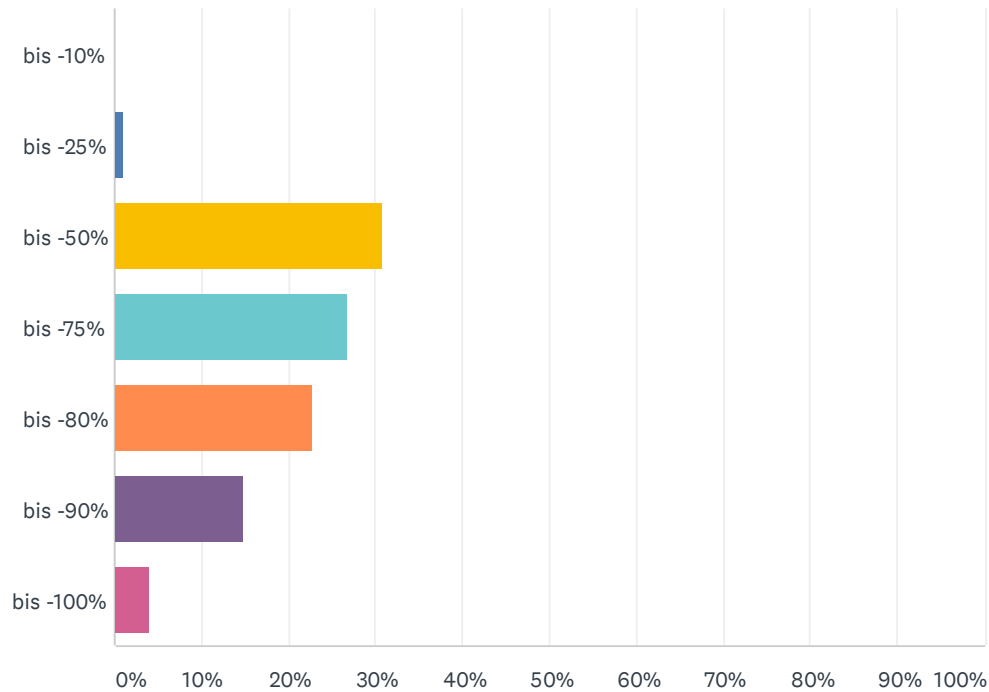
Beantwortet: 104 Übersprungen: 17



ANTWORTOPTIONEN	BEANTWORTUNGEN	
bis -10%	0.00%	0
bis -25%	0.96%	1
bis -50%	0.96%	1
bis -75%	5.77%	6
bis -80%	5.77%	6
bis -90%	33.65%	35
bis -100%	52.88%	55
<b>GESAMT</b>		<b>104</b>

## F6 Falls die Betriebseinschränkungen/-untersagungen für touristische Gäste ab Juni aufgehoben werden würden, mit welcher prozentualen Höhe an Umsatzeinbußen würden Sie im Bereich Business für das dritte Quartal 2020 (Juli, August, September) rechnen?

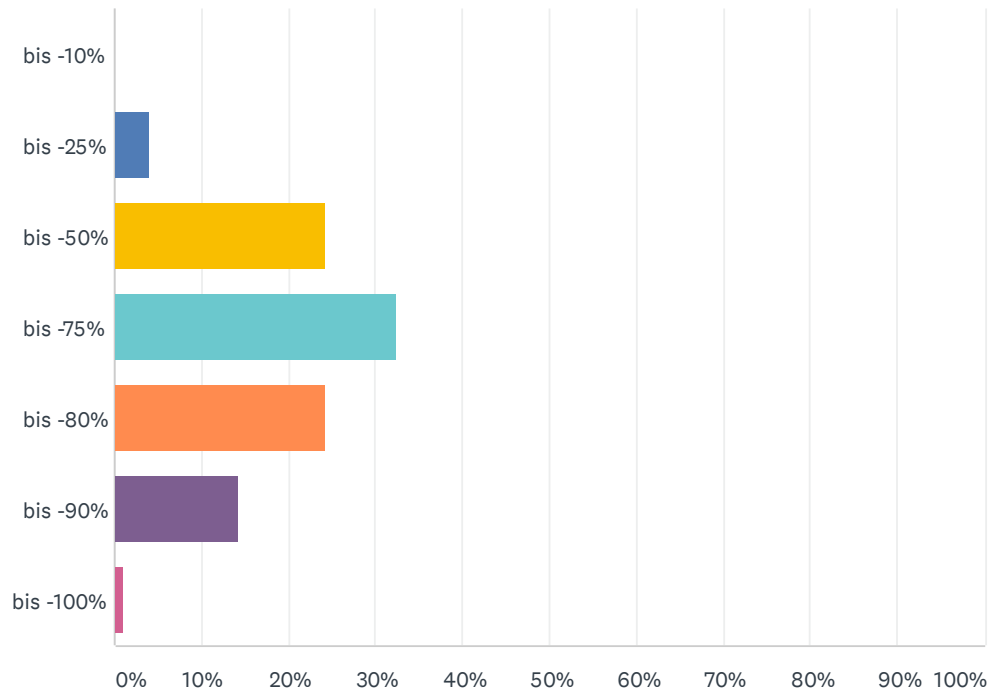
Beantwortet: 101 Übersprungen: 20



ANTWORTOPTIONEN	BEANTWORTUNGEN	
bis -10%	0.00%	0
bis -25%	0.99%	1
bis -50%	30.69%	31
bis -75%	26.73%	27
bis -80%	22.77%	23
bis -90%	14.85%	15
bis -100%	3.96%	4
<b>GESAMT</b>		<b>101</b>

## F7 Falls die Betriebseinschränkungen/-untersagungen für touristische Gäste ab Juni aufgehoben werden würden, mit welcher prozentualen Höhe an Umsatzeinbußen würden Sie im Bereich Leisure für das dritte Quartal 2020 (Juli, August, September) rechnen?

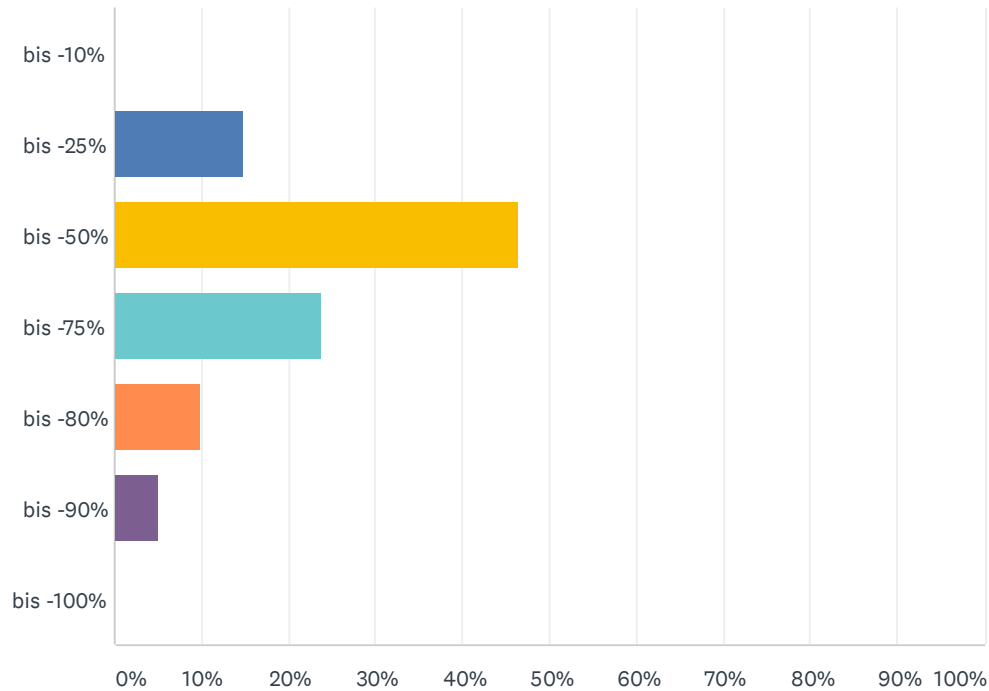
Beantwortet: 99 Übersprungen: 22



ANTWORTOPTIONEN	BEANTWORTUNGEN	
bis -10%	0.00%	0
bis -25%	4.04%	4
bis -50%	24.24%	24
bis -75%	32.32%	32
bis -80%	24.24%	24
bis -90%	14.14%	14
bis -100%	1.01%	1
<b>GESAMT</b>		<b>99</b>

## F8 Wie wären Ihre Erwartungen zu oben genanntem Fall bezüglich der Umsatzeinbußen für das vierte Quartal 2020 (Oktober, November, Dezember) im Bereich Business?

Beantwortet: 101 Übersprungen: 20

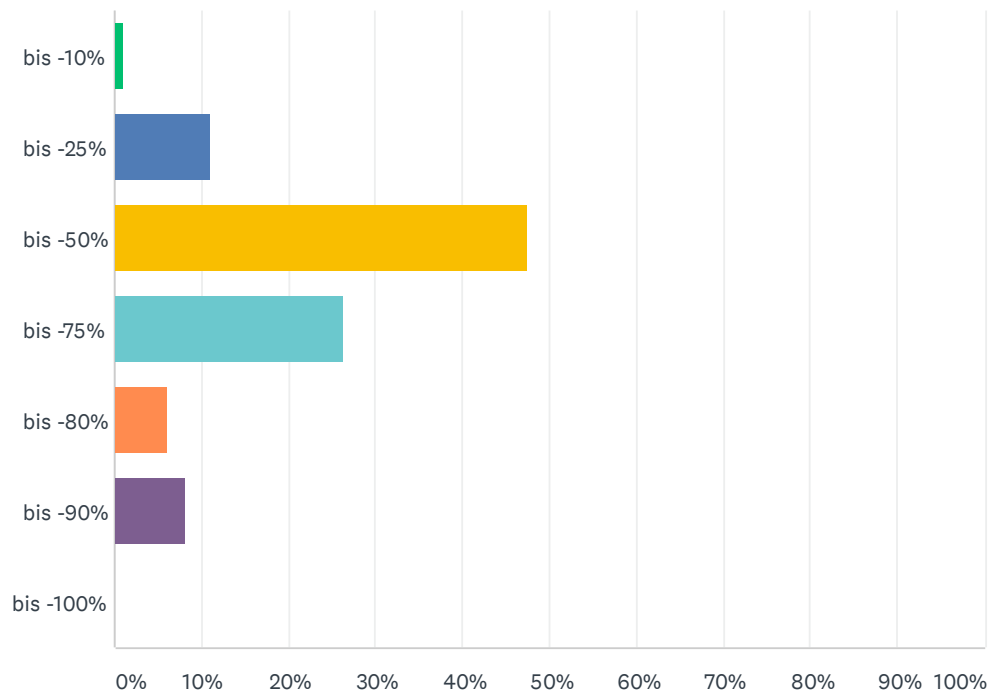


ANTWORTOPTIONEN	BEANTWORTUNGEN	
bis -10%	0.00%	0
bis -25%	14.85%	15
bis -50%	46.53%	47
bis -75%	23.76%	24
bis -80%	9.90%	10
bis -90%	4.95%	5
bis -100%	0.00%	0
<b>GESAMT</b>		<b>101</b>



## F9 Wie wären Ihre Erwartungen zu oben genanntem Fall bezüglich der Umsatzeinbußen für das vierte Quartal 2020 (Oktober, November, Dezember) im Bereich Leisure?

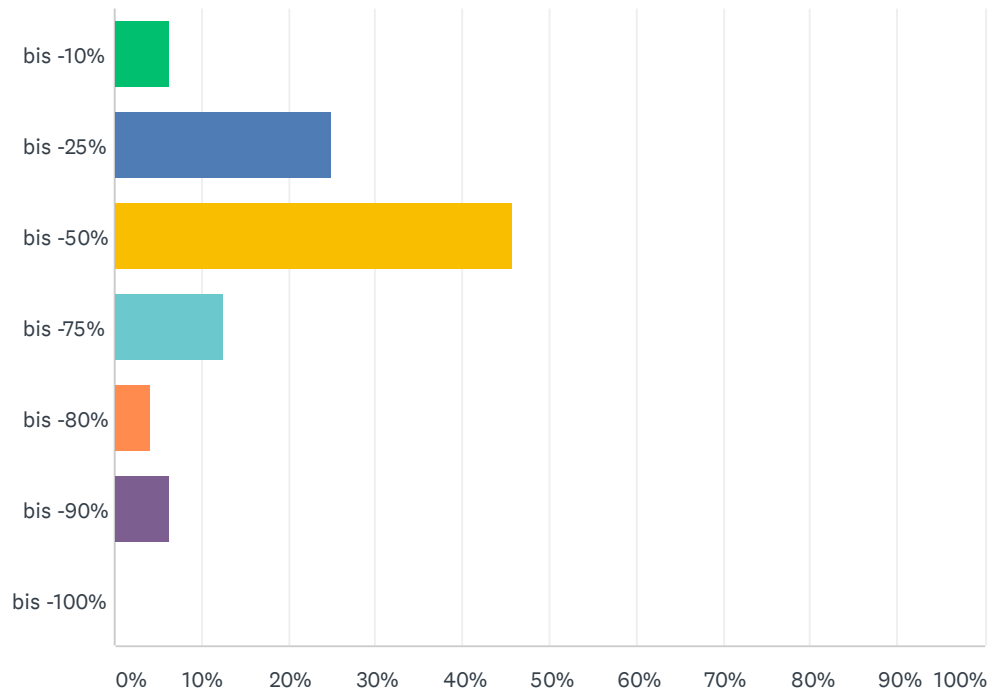
Beantwortet: 99 Übersprungen: 22



ANTWORTOPTIONEN	BEANTWORTUNGEN	
bis -10%	1.01%	1
bis -25%	11.11%	11
bis -50%	47.47%	47
bis -75%	26.26%	26
bis -80%	6.06%	6
bis -90%	8.08%	8
bis -100%	0.00%	0
<b>GESAMT</b>		<b>99</b>

## F10 Welche Erwartungen haben Sie bezüglich der Umsatzeinbußen für das erste Halbjahr 2021 (Januar bis Juni) im Bereich Business?

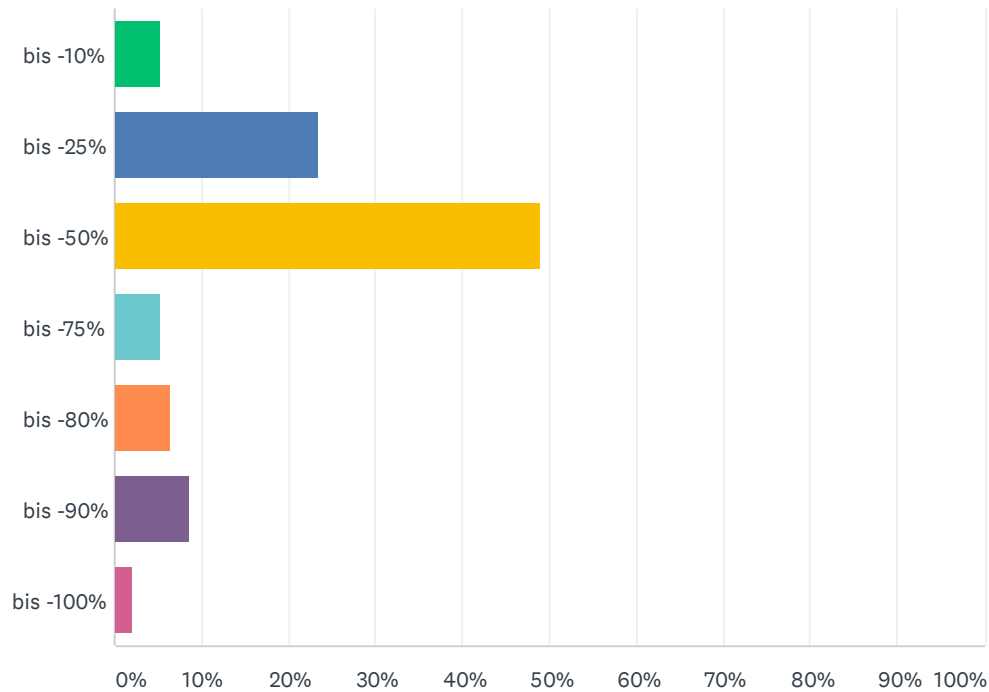
Beantwortet: 96 Übersprungen: 25



ANTWORTOPTIONEN	BEANTWORTUNGEN	
bis -10%	6.25%	6
bis -25%	25.00%	24
bis -50%	45.83%	44
bis -75%	12.50%	12
bis -80%	4.17%	4
bis -90%	6.25%	6
bis -100%	0.00%	0
<b>GESAMT</b>		<b>96</b>

## F11 Welche Erwartungen haben Sie bezüglich der Umsatzeinbußen für das erste Halbjahr 2021 (Januar bis Juni) im Bereich Leisure?

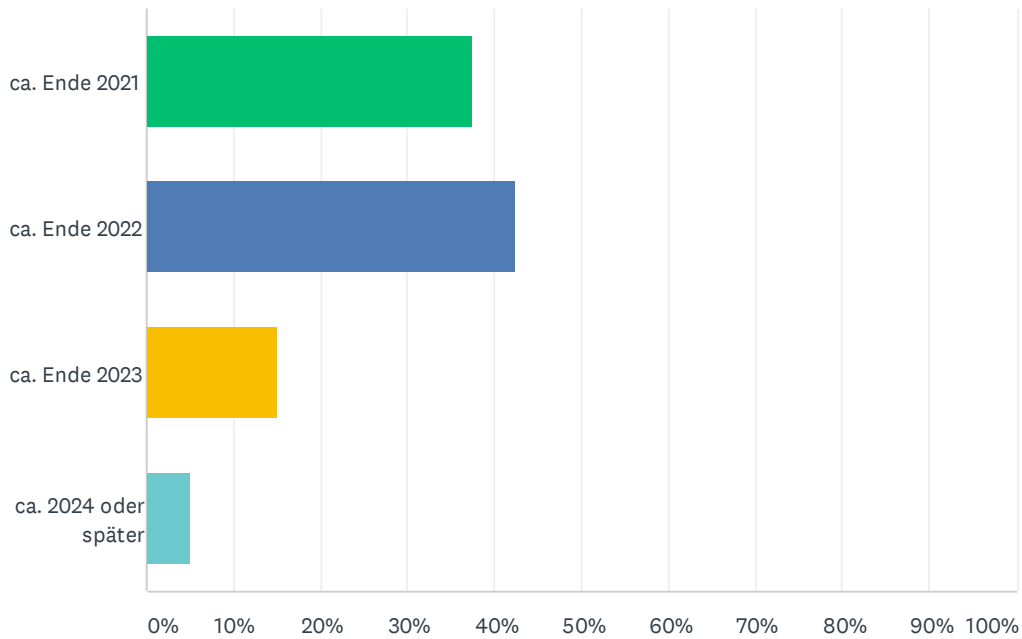
Beantwortet: 94 Übersprungen: 27



ANTWORTOPTIONEN	BEANTWORTUNGEN	
bis -10%	5.32%	5
bis -25%	23.40%	22
bis -50%	48.94%	46
bis -75%	5.32%	5
bis -80%	6.38%	6
bis -90%	8.51%	8
bis -100%	2.13%	2
<b>GESAMT</b>		<b>94</b>

## F12 Wann rechnen Sie damit, dass der Tourismus sich erholt hat und zu einem Niveau wie 2019 zurück kommt?

Beantwortet: 99 Übersprungen: 22



ANTWORTOPTIONEN	BEANTWORTUNGEN	
ca. Ende 2021	37.37%	37
ca. Ende 2022	42.42%	42
ca. Ende 2023	15.15%	15
ca. 2024 oder später	5.05%	5
<b>GESAMT</b>		<b>99</b>