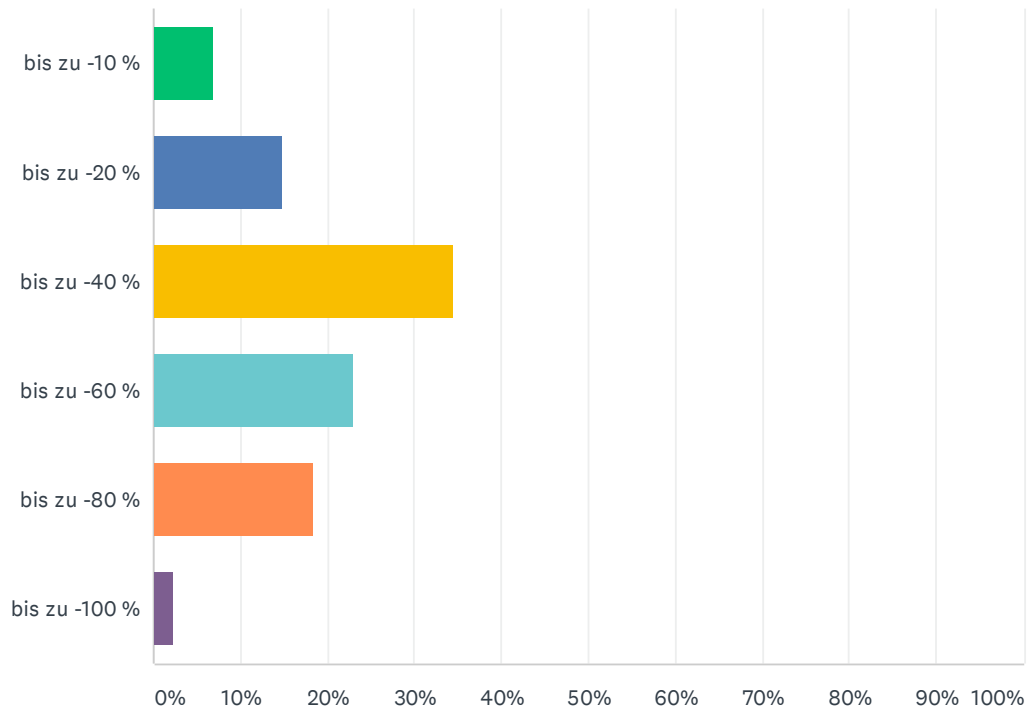


# Q1 Um wie viel Prozent ist Ihre Auslastung im ersten Halbjahr 2020 schätzungsweise geringer als in den Vorjahren?

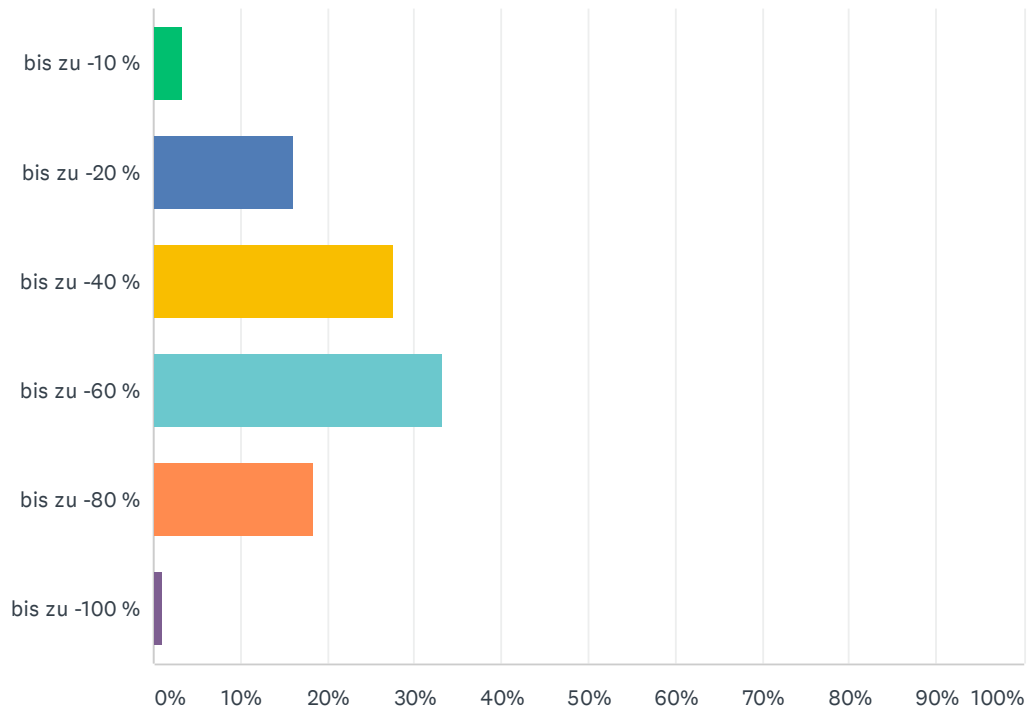
Answered: 87 Skipped: 0



ANSWER CHOICES	RESPONSES
bis zu -10 %	6.90% 6
bis zu -20 %	14.94% 13
bis zu -40 %	34.48% 30
bis zu -60 %	22.99% 20
bis zu -80 %	18.39% 16
bis zu -100 %	2.30% 2
<b>TOTAL</b>	<b>87</b>

## Q2 Mit welcher prozentualen Höhe an Umsatzeinbußen rechnen Sie für das erste Halbjahr 2020?

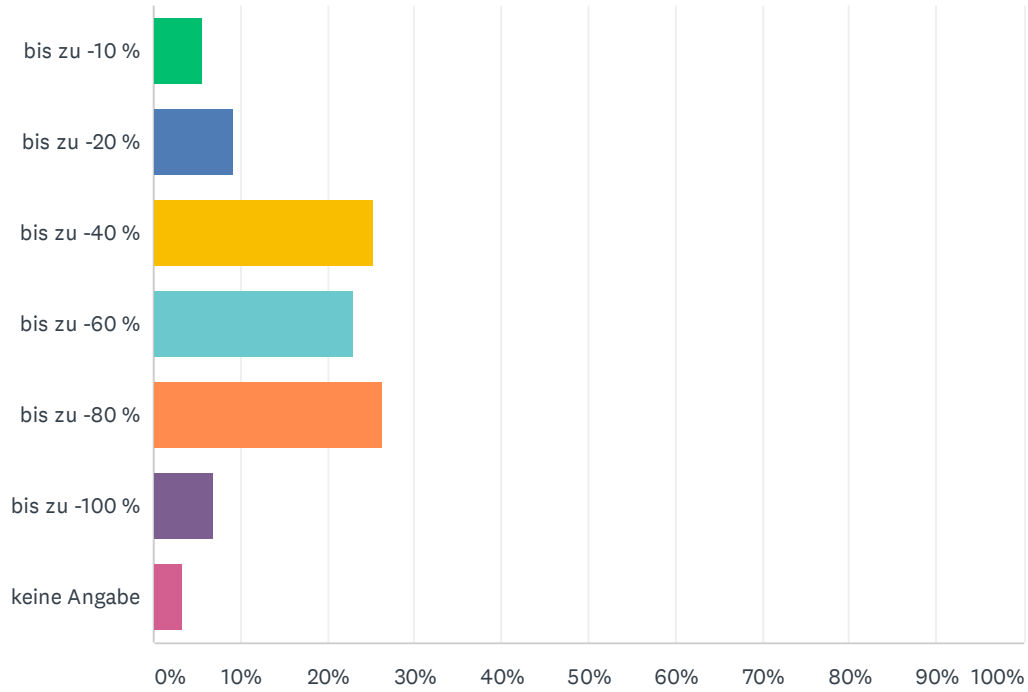
Answered: 87 Skipped: 0



ANSWER CHOICES	RESPONSES	
bis zu -10 %	3.45%	3
bis zu -20 %	16.09%	14
bis zu -40 %	27.59%	24
bis zu -60 %	33.33%	29
bis zu -80 %	18.39%	16
bis zu -100 %	1.15%	1
<b>TOTAL</b>		<b>87</b>

### Q3 Wie ist Ihre Stornorate im Bereich Business im ersten Halbjahr 2020?

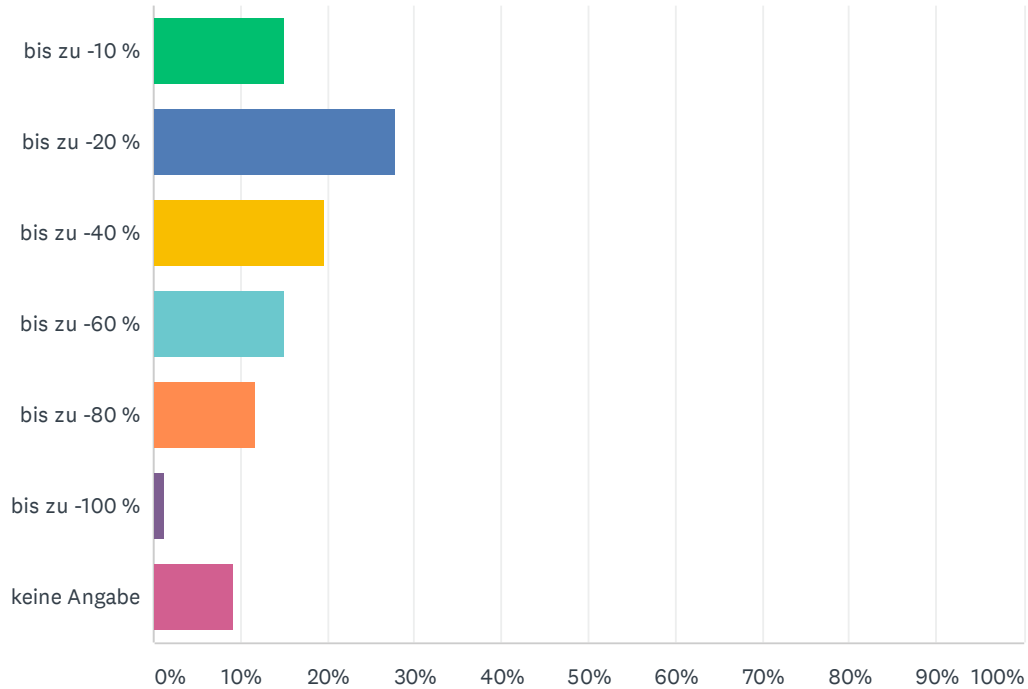
Answered: 87 Skipped: 0



ANSWER CHOICES	RESPONSES
bis zu -10 %	5.75% 5
bis zu -20 %	9.20% 8
bis zu -40 %	25.29% 22
bis zu -60 %	22.99% 20
bis zu -80 %	26.44% 23
bis zu -100 %	6.90% 6
keine Angabe	3.45% 3
<b>TOTAL</b>	<b>87</b>

## Q4 Wie ist Ihre Stornorate im Bereich Leisure im ersten Halbjahr 2020?

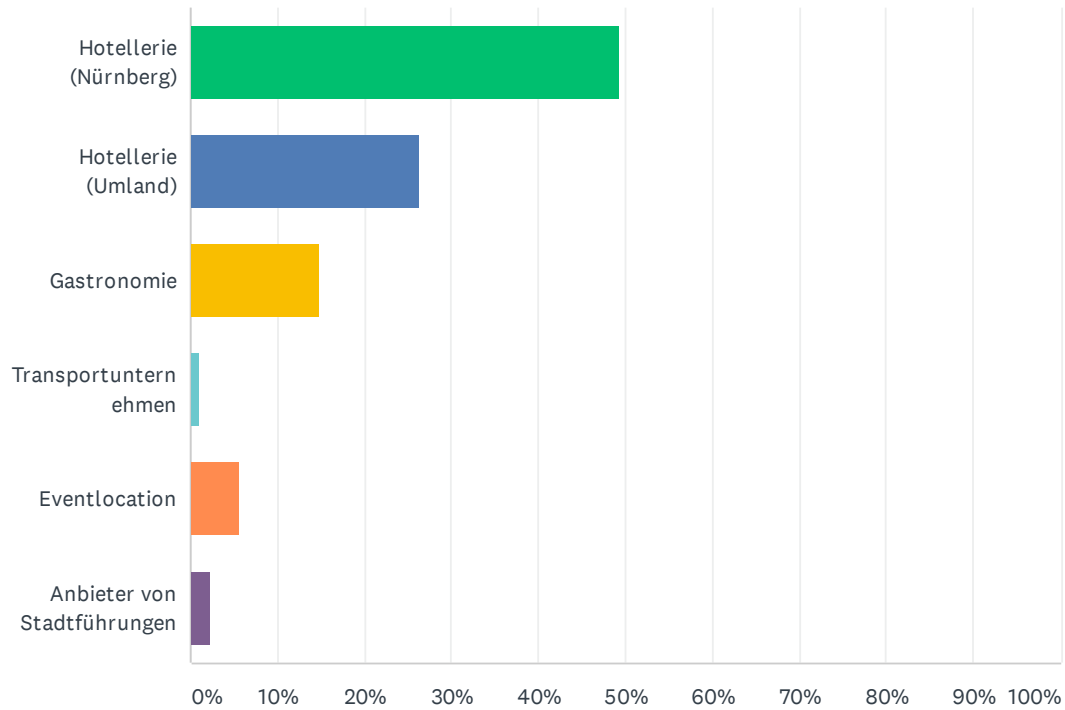
Answered: 86 Skipped: 1



ANSWER CHOICES	RESPONSES	
bis zu -10 %	15.12%	13
bis zu -20 %	27.91%	24
bis zu -40 %	19.77%	17
bis zu -60 %	15.12%	13
bis zu -80 %	11.63%	10
bis zu -100 %	1.16%	1
keine Angabe	9.30%	8
<b>TOTAL</b>		<b>86</b>

## Q5 Für welche Betriebsart füllen Sie die Umfrage aus?

Answered: 87 Skipped: 0



ANSWER CHOICES	RESPONSES	
Hotellerie (Nürnberg)	49.43%	43
Hotellerie (Umland)	26.44%	23
Gastronomie	14.94%	13
Transportunternehmen	1.15%	1
Eventlocation	5.75%	5
Anbieter von Stadtführungen	2.30%	2
<b>TOTAL</b>		<b>87</b>