

## Tourist Information Nürnberg am Hauptmarkt

Hauptmarkt 18  
90403 Nürnberg

Tel: 0911 / 23360  
Fax:

tourismus@nuernberg.de  
[www.tourismus.nuernberg.de](http://www.tourismus.nuernberg.de)

### Informationen für Menschen mit Gehbehinderung und Rollstuhlfahrer


Die Informationen zur Barrierefreiheit wurden am 31. Juli 2018 im Rahmen des Systems "Reisen für Alle" erhoben und sind geprüft.

Detailinformationen zu Treppen, Aufzügen / Treppenliften, Rampen, Automaten und speziellen Türen auf dem Weg zu einzelnen Bereichen finden Sie in der entsprechenden Kategorie.

### Fotos zur Einrichtung



Eingangsbereich  
Tourist Information  
am Hauptmarkt



Counter der Tourist  
Information

### Parken

#### 100 Parkplatz

Parkplätze stehen im öffentlichen Verkehrsraum zur Verfügung.

### Eingang

#### 104 Eingang Tourist Information



Eingang



Eingangstür

## Eingangstür

Die Tür ist keine Karussell- oder Rotationstür.

Lichte Breite des Durchgangs: 94 cm

Art der Tür / des Durchgangs: Einflügel

Die Tür wird mit eigenem Kraftaufwand geöffnet.

Kleinere Bewegungsfläche vor/hinter der Tür - Breite: 150 cm.

Kleinere Bewegungsfläche vor/hinter der Tür - Tiefe: 200 cm.

Höhe der Türschwelle: 0 cm.

## Kundenraum

### 109 Tourist Information

---



Tourist Information

---

## Tür

Die Tür ist keine Karussell- oder Rotationstür.

Lichte Breite des Durchgangs: 94 cm

Art der Tür / des Durchgangs: Einflügel

Die Tür wird mit eigenem Kraftaufwand geöffnet.

Kleinere Bewegungsfläche vor/hinter der Tür - Breite: 150 cm.

Kleinere Bewegungsfläche vor/hinter der Tür - Tiefe: 150 cm.

Höhe der Türschwelle: 0 cm.

Größe des Raumes - Breite: 5 m.

Größe des Raumes - Tiefe: 7 m.


Schmalste Durchgangsbreite des Raumes: 300 cm.

Es sind Sitzgelegenheiten vorhanden.

## Schalter

### 105 Counter

---



Counter



abgesenkter Tresen

---



Sitzmöglichkeiten

---

Bewegungsfläche vor dem Schalter/Tresen/der Kasse - Breite: 200 cm.


Bewegungsfläche vor dem Schalter/Tresen/der Kasse - Tiefe: 200 cm.

Der Schalter/Tresen/die Kasse ist an der höchsten Stelle 115 cm hoch.

Der Schalter/Tresen/die Kasse ist an der niedrigsten Stelle 93 cm hoch.

Es ist eine andere, gleichwertige Kommunikationsmöglichkeit im Sitzen vorhanden.

## 205 Weg von Eingangstür zum Counter



von Tür zum  
Counter

---

Länge (Flur/Weg/Gang): 5 m

Mindestbreite des Flurs/Weges/Ganges: 200 cm

Kein Durchgang vorhanden.

## Öffentliches WC für Menschen mit Behinderung


### 118 Öffentliches WC für Menschen mit Behinderung



WC



Bewegungsflächen  
im Sanitärraum



Waschbecken im  
Sanitärraum



Tür zum  
Sanitärraum

Die Tür ist keine Karussell- oder Rotationstür.

Lichte Breite des Durchgangs: 90 cm

Art der Tür / des Durchgangs: Einflügel

Die Tür wird mit eigenem Kraftaufwand geöffnet.

Kleinere Bewegungsfläche vor/hinter der Tür - Breite: 150 cm.

Kleinere Bewegungsfläche vor/hinter der Tür - Tiefe: 150 cm.

Höhe der Türschwelle: 0 cm.

Die Tür öffnet nach außen.

Die WC-Tür ist mit einem Euroschlüssel zu öffnen.

## WC

Es ist ein Unisex-WC (Damen/Herren).

Es ist ein WC für Menschen mit Behinderung vorhanden.

Tiefe der WC-Schüssel: 74 cm.

Die Bewegungsfläche links vom WC ist 84 cm breit.

Die Bewegungsfläche links vom WC ist 74 cm tief.

Die Bewegungsfläche rechts vom WC ist 118 cm breit.

Die Bewegungsfläche rechts vom WC ist 74 cm tief.

Die Bewegungsfläche vor dem WC ist 160 cm breit.

Die Bewegungsfläche vor dem WC ist 160 cm tief.

Der Toilettensitz ist 50 cm hoch. (ohne Deckel gemessen)

Es gibt links vom WC Haltegriffe.

Höhe des linken Haltegriffs: 87 cm

Länge des linken Haltegriffs: 83 cm

Der linke Haltegriff ist hochklappbar.

Es gibt rechts vom WC Haltegriffe.

Höhe des rechten Haltegriffs: 87 cm

Länge des rechten Haltegriffs: 83 cm

Der rechte Haltegriff ist hochklappbar.

Es gibt zwei Haltegriffe rechts und links.

Abstand zwischen den Haltegriffen: 70 cm

## Waschbecken

Die Bewegungsfläche vor dem Waschbecken ist 200 cm breit.

Die Bewegungsfläche vor dem Waschbecken ist 160 cm tief.

Höhe des Waschbeckens: 80 cm

Das Waschbecken ist unterfahrbar in einer Höhe von 67 cm und einer Tiefe von 30 cm oder mehr.

Der Spiegel über dem Waschbecken ist im Stehen und Sitzen einsehbar.

## 201 Weg außen von der Tourist Information zum öffentlichen WC

Breite des Weges: 200 cm

Länge des Weges: 80 m

Der Weg ist von der Oberflächenbeschaffenheit her erschütterungsarm und leicht begeh- und befahrbar (z.B. Asphalt, engfugige Platten, etc.).

Maximale Längsneigung des Weges: 0 %

Maximale Längsneigung über eine Strecke von 80 m.

## 205 Weg von Außentür WC-Anlage zum öffentlichen WC

---



Weg innen von  
Außentür zum WC

---

Länge (Flur/Weg/Gang): 2 m

Mindestbreite des Flurs/Weges/Ganges: 150 cm

Kein Durchgang vorhanden.

## 206 Außentür zur WC-Anlage

Die Tür ist keine Karussell- oder Rotationstür.

Lichte Breite des Durchgangs: 100 cm

Art der Tür / des Durchgangs: Zweiflügel

Die Tür wird mit eigenem Kraftaufwand geöffnet.

Kleinere Bewegungsfläche vor/hinter der Tür - Breite: 200 cm.

Kleinere Bewegungsfläche vor/hinter der Tür - Tiefe: 200 cm.

Höhe der Türschwelle: 0 cm.

Anmerkungen für den Gast: Die WC-Anlage befindet sich ca. 80 m von der TI entfernt.

# Hilfsmittel / Alarm / Allgemeines

## 121 Alarm/Hilfsmittel - Erstgespräch

Assistenzhunde (Begleithunde, Blindenführhunde etc.) dürfen in alle relevanten Bereiche/Räume des Betriebes/Angebotes mitgebracht werden.

## Führung

### 301 Führung

Es werden Führungen für Menschen mit Gehbehinderung angeboten.

Es werden Führungen für Rollstuhlfahrer angeboten.

Die Gästeführer sind so ausgebildet, dass Rollstuhlfahrer an jeder Führung teilnehmen können.

Es ist eine Voranmeldung für die Führung notwendig.

Die gesamte Route der Führung ist für Rollstuhlfahrer stufenlos befahrbar.

Anmerkungen für den Gast: Die Führungen werden nur für Gruppen angeboten.